



DELIBERAZIONE N. 0891 DEL

9 GIU. 2022

Struttura proponente: U.O.C. Acquisizione Beni e Servizi - Centro di Costo: A0RZ22103S

Codice settore proponente: BSDG 4672

Oggetto: "Indizione della procedura negoziata, mediante il Mercato Elettronico della P.A. , per la fornitura di arredi per Terapia Intensiva e Semi Intensiva per le esigenze del Padiglione Puddu sesto piano. - finanziamento DGR 671 del 06/10/2020 progetto COVID-19."

L'estensore
D.ssa *Giorgia Syneoni*

firma

IL DIRETTORE GENERALE

Dr. *Narciso Mostarda*

Parere del Direttore Amministrativo: Dott.ssa Paola Longo

 FAVOREVOLE NON FAVOREVOLE (con motivazioni allegate al presente atto)

Firma

Data *07.06.2022*

Parere del Direttore Sanitario f.f. : D.ssa Cesira Natalina Piscioneri

 FAVOREVOLE NON FAVOREVOLE (con motivazioni allegate al presente atto)

Firma

Data *08.06.2022*

Il Dirigente addetto al controllo del budget, con la sottoscrizione del presente atto, attesta che lo stesso non comporta scostamenti sfavorevoli rispetto al budget economico aziendale.

Presenza visione

Voce del conto Economico/Patrimoniale su cui si imputa l'importo: _____

Visto del Dirigente addetto al controllo del budget economico aziendale:

Direttore UOC Programmazione Strategica e Controllo di Gestione - Dr.ssa Miriam Piccini

Firma

Data

06/06/2022

Il Dirigente e/o il Responsabile del procedimento con la sottoscrizione del presente atto, a seguito dell'istruttoria effettuata attestano che l'atto è legittimo nella forma e nella sostanza.

Responsabile del Procedimento: Dott. Paolo Farfusola

Firma

Data

31.05.2022

Il Dirigente: Dott. Paolo Farfusola

Firma

Data

31.05.2022

IL DIRETTORE DELL'U.O.C. ACQUISIZIONE BENI E SERVIZI**VISTI**

- il D.Lgs. 30 dicembre 1992 n. 502 e successive modifiche ed integrazioni, recante norme sul "Riordino della disciplina in materia sanitaria, a norma dell'art. 1 della Legge 23 ottobre 1992 n. 421";
- la Legge Regionale del 16 giugno 1994 n. 18 e successive modificazioni ed integrazioni recante "Disposizioni per il riordino del Servizio Sanitario Regionale ai sensi del Decreto Legislativo 30 dicembre 1992 n. 502 e successive modificazioni ed integrazioni – istituzione delle aziende unità sanitarie locali e delle aziende ospedaliere";
- la Legge Regionale 31 ottobre 1996 n. 45 recante "Norme sulla gestione contabile e patrimoniale delle Aziende unità sanitarie locali e delle Aziende ospedaliere";
- il Decreto Legislativo 18 aprile 2016 n. 50: "Attuazione delle direttive 2014/23/UE e 2014/25/UE sull'aggiudicazione dei contratti di concessione, sugli appalti pubblici e sulle procedure d'appalto degli enti erogatori nei settori dell'acqua, dell'energia, dei trasporti e dei servizi postali, nonché per il riordini della disciplina vigente in materia di contratti pubblici relativi a lavori, servizi e forniture.";
- la Legge 30 dicembre 2021 n. 234 – Bilancio di previsione dello Stato per l'anno finanziario 2022 e bilancio pluriennale per il triennio 2022 - 2024;
- la Legge Regionale Lazio 30 dicembre 2021 n. 20 – Legge di stabilità regionale per l'esercizio 2022;
- la Legge Regionale Lazio 30 dicembre 2021 n. 21 – Bilancio di previsione finanziario della Regione Lazio 2022 - 2024;

PREMESSO

che con nota prot. 68987 del 13/04/2022 il Direttore della U.O.C. Economato, Gestione Contratti e Logistica ha trasmesso la richiesta di fornitura di arredi vari, inoltrata dal Direttore della U.O.C. Ufficio Tecnico, per le esigenze della Terapia Intensiva e Semi Intensiva padiglione Puddu sesto piano;


- che nella stessa nota è stato comunicato che il suddetto acquisto dovrà essere finanziato a valere sui fondi di cui al DL 34/2020 – DGR 671 del 06/10/2020: "Approvazione del piano aggiornato DCA U00096/2020 Piano di riorganizzazione della rete ospedaliera in emergenza Covid-19, art. 2 del DL 34/2020." Provvedimento di aggiudicazione per la fornitura di attrezzature sanitarie necessarie per l'implementazione dei posti letto per Terapia Intensiva e Sub Intensiva – Cod. progetto Covid-19 DGR 671/2020 – C.U.P. F89J20002510001;

CONSIDERATO

che l'importo stimato per la fornitura sopra citata rientra nei limiti di valore previsti dall'art.36, comma 2, lett. b) del D. Lgs. 50/2016;

TENUTO CONTO

che i beni che s'intendono acquisire devono avere le caratteristiche indicate nell'allegata lettera d'invito;



RITENUTO

pertanto opportuno procedere all'indizione, ai sensi dell'art.36 del D.Lgs 50/2016, della procedura negoziata per la fornitura sopracitata, per un importo presunto di Euro 165.000,00 + IVA, prevedendone la contabilizzazione sull'autorizzazione n. 62- 01- finanziamenti da stato- PROV. FS – conti 101020407000/101020601000– anno 2022;

CONSIDERATO

- che gli operatori economici che risponderanno a tali richieste dovranno essere in possesso dei requisiti generali di cui all'art.80 del D. Lgs. n. 50/2016;

- che per la suddetta fornitura si ritiene opportuno utilizzare il Mercato Elettronico (MEPA);

- che la scelta del contraente verrà effettuata mediante procedura negoziata MEPA, con l'utilizzo del minor prezzo ai sensi dell'art.95, comma 4, del D. Lgs. n. 50/2016 trattandosi di forniture con caratteristiche standardizzate;

PRESO ATTO

che, da una verifica effettuata presso l'apposito sito informatico, non risultano attive convenzioni CONSIP, per i beni in argomento;

ATTESTATO

che il presente provvedimento, a seguito dell'istruttoria effettuata, nella forma e nella sostanza è totalmente legittimo, ai sensi e agli effetti di quanto disposto dall'art.1 della Legge 20/94 e successive modifiche, nonché alla stregua dei criteri di economicità e di efficacia di cui all'art.1, primo comma, della legge 241/90 come modificato dalla legge 15/2005;

PROPONE

- di indire, mediante l'utilizzo del Mercato Elettronico della P. A, la procedura negoziata per la fornitura di arredi vari per le esigenze della Terapia Intensiva e Semi Intensiva padiglione Puddu sesto piano, per un importo complessivo presunto di Euro 165.000,00 + IVA, prevedendone la contabilizzazione sull'autorizzazione n. 62 - 01 - finanziamenti da Stato - PROV. FS – conti 101020407000/101020601000–anno 2022;
- di aggiudicare la seguente procedura negoziata utilizzando il criterio del minor prezzo ai sensi dell'art.95, comma 4, del D. Lgs. n. 50/2016 trattandosi di forniture con caratteristiche standardizzate;
- di invitare le ditte abilitate al Bando Beni/Forniture specifiche per la Sanità;
- di aggiudicare la fornitura anche in presenza di una sola offerta valida;
- di pubblicare la presente delibera sul profilo del Committente www.scamilloforlanini.rm.it;
- di stabilire che il Responsabile del Procedimento è il Dott. Paolo Farfusola e il Direttore dell'esecuzione del contratto, è il Direttore della U.O.C. Economato, Gestione Contratti, Logistica, Dott. Marcello Valensise.

IL DIRETTORE*(Dott. Paolo Farfusola)*

IL DIRETTORE GENERALE

- VISTE** le deliberazioni della Giunta Regionale Lazio n. 5163 del 30/06/1994 e n. 2041 del 14/03/1996;
- VISTI** Part. 3 del D.Leg.vo n. 502/92 e successive modificazioni ed integrazioni, nonché Part. 9 della L.R. n. 18/94;
- VISTO** il decreto del Presidente della Regione Lazio n. T00198 del 28 ottobre 2021;
- VISTA** la propria deliberazione n. 1523 del 2 novembre 2021;
- LETTA** la proposta di delibera, "Indizione della procedura negoziata, mediante il Mercato Elettronico della P.A., per la fornitura di arredi per Terapia Intensiva e Semi Intensiva per le esigenze del Padiglione Puddu sesto piano. - finanziamento DGR 671 del 06/10/2020 progetto COVID-19." presentata dal Direttore della U.O.C. Acquisizione Beni e Servizi;
- PRESO ATTO** che il Dirigente proponente il presente provvedimento, sottoscrivendolo, attesta che lo stesso, a seguito dell'istruttoria effettuata, nella forma e nella sostanza è totalmente legittimo, ai sensi dell'art. 1 della Legge 20/1994 e successive modifiche, nonché alla stregua dei criteri di economicità e di efficacia di cui all'art. 1, primo comma, della Legge 241/90, come modificato dalla Legge 15/2005;
- VISTI** i pareri favorevoli del Direttore Amministrativo e del Direttore Sanitario;

DELIBERA

- di adottare la proposta di deliberazione di cui sopra e conseguentemente:
- di indire, mediante l'utilizzo del Mercato Elettronico della P.A., la procedura negoziata per la fornitura di arredi vari per le esigenze della Terapia Intensiva e Semi Intensiva padiglione Puddu sesto piano, per un importo complessivo presunto di Euro 165.000,00 + IVA, prevedendone la contabilizzazione sull'autorizzazione n. 62 - 01 - finanziamenti da Stato - PROV. FS - conti 101020407000/101020601000- anno 2022;
- di aggiudicare la seguente procedura negoziata utilizzando il criterio del minor prezzo ai sensi dell'art.95, comma 4, del D. Lgs. n. 50/2016 trattandosi di forniture con caratteristiche standardizzate;
- di invitare le ditte abilitate al Bando Beni/Forniture specifiche per la Sanità;
- di aggiudicare la fornitura anche in presenza di una sola offerta valida;
- di pubblicare la presente delibera sul profilo del Committente www.scamilloforlanini.rm.it;



- di stabilire che il Responsabile del Procedimento è il Dott. Paolo Farfusola e il Direttore dell'esecuzione del contratto, è il Direttore della U.O.C. Economato, Gestione Contratti, Logistica, Dott. Marcello Valensise.


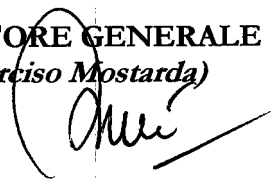
La struttura complessa proponente curerà gli adempimenti consequenziali del presente provvedimento.

La presente deliberazione è composta di n. 31 pagine di cui n. 25 pagine di allegati nei termini indicati.

Il presente atto è pubblicato nell'Albo dell'Azienda nel sito internet aziendale www.scamilloforlanini.rm.it per giorni 15 consecutivi, ai sensi della Legge Regionale 31.10.1996 n. 45.

IL DIRETTORE GENERALE

(Dr. Narciso Mostarda)



Simmons Rn

6

AREA GOVERNO DELLE RISORSE STRUMENTALI

U.O.C. Economato, Gestione Contratti e Logistica

Documento N. 68987/2022

Roma, li 13/04/2022

Al Direttore U.O.C. Acquisizione
Beni e Servizi
Dott. Paolo Farfusola

p.c. Al Direttore U.O.C. Ufficio
Tecnico
Ing. Paolo D'Aprile

Oggetto: fornitura di arredi terapia intensiva e semi intensiva pad. Puddu sesto piano.


Si inoltra, per il seguito di competenza, l'elenco degli arredi da acquisire per i nuovi Reparti di Terapia Intensiva e Sub-Intensiva siti al Padiglione Puddu - sesto piano, inviato dal Direttore della U.O.C. Ufficio Tecnico.

Si comunica che l'acquisto dovrà essere finanziato a valere sui fondi di cui al DL 34/2020 - DGR 671 del 06/10/2020: "Approvazione del piano aggiornato DCA U00096/2020 Piano di riorganizzazione della rete ospedaliera in emergenza Covid-19, art. 2 del Decreto Legge 34/2020." Provvedimento di aggiudicazione per la fornitura di attrezzature sanitarie necessarie per l'implementazione dei posti letto per Terapia Intensiva e Sub-Intensiva - Codice progetto Covid-19 DGR 671/2020 - C.U.P. F89J20002510001.

Si comunica, infine, che l'importo da porre a base di gara è di €165.000,00 oltre IVA (€ 83.000,00 oltre IVA per la T.I. da 8 PL e 82.000,00 oltre IVA per la semi intensiva da 16 PL), e che, ai fini della contabilizzazione della spesa, lo stesso dovrà essere imputato sull'autorizzazione n.62 - 01 - finanziamenti da stato - PROV. FS - sui conti indicati nel file allegato.

Cordiali saluti.

IL DIRETTORE
Dott. Marcello Valsensise



Descrizione	Q.tà	Conto
ARREDO TERAPIA INTENSIVA E SEMINTENSIVA		
TERAPIA INTENSIVA ALA SX		
TERAPIA INTENSIVA ALA SX / SPOGLIATOIO PERSONALE		
CARRELLO PORTAZOCOLI, CON 6 RIPIANI, PER N.24 PAIA DIM. cm 90x65,5x162 H circa	4	101020601000
COLONNA CASELLARIO A 10 SCOMPARTI CON ANTA IN LAMIERA DI ACCIAIO VERNICIATA E SERRATURA DIM. cm 66,5x51x209 H circa	4	101020601000
COLONNA A GIORNO CON 4 RIPIANI Dim. cm 66,5x49x209 H circa	4	101020601000
COLONNA A GIORNO CON 4 RIPIANI Dim. cm 46,5x49x209 H circa	2	101020601000
CARRELLO RACCOGLITORE DOPPIO, IN ACCIAIO INOX, A PEDALI CON COPERCHI DIM. cm 74x50x96 H circa	2	101020601000
TERAPIA INTENSIVA ALA SX / MEDICO DI GUARDIA		
SCRIVANIA CON PIANO IN MELAMINICO Dim. cm 160x80x72,5 H circa	1	101020601000
GONNA SCRIVARIA IN LEGNO DIM. CM 148x35 H circa	1	
DATILO SOSPESO CON PIANO IN MELAMINICO DIM. cm 100x60x73 H circa	1	
CASSETTIERA A TRE CASSETTI SU RUOTE. Dim. cm 42x56x58 H circa	1	101020601000
POLTRONCINA OPERATIVA SANIFICABILE CON SCHIENALE ALTO E BRACCIOLI REGOLABILI Dim. cm 64x64x94/113H circa	1	101020601000
SEDI FISSA IN TECNOPOLIMERO IGNIFUGO. Dim. cm 53x52x46/82h circa	2	101020601000
COLONNA CON ANTA CIECA IN LAMINATO, ASTA APPENDIBILI E RIPIANI DIM. cm 46,5x51x209 H circa	2	101020601000
SERRATURA PER PARETE TECNICA IB	2	
APPENDIBILI A TAVOLETTA A 3 POSTI BORDI ABS Dim. cm 75x24 H circa	1	101020601000
COLONNA CON ANTE CIECHE IN LAMINATO E 4 RIPIANI INTERNI. Dim. cm 93x51x209 H circa	2	101020601000
SERRATURA PER PARETE TECNICA IB	2	
POLTRONA LETTO COMPLETA DI MATERASSO Dim. cm 115x97/213x45/85 H circa	1	101020601000
TERAPIA INTENSIVA ALA SX / TISANERIA		
TAVOLO RETTANGOLARE BORDO ABS CM 130X65X78/81 H circa	1	101020601000
SEDI FISSA IN TECNOPOLIMERO IGNIFUGO. Dim. cm 53x52x46/82h circa	4	101020601000
MICROONDE DA APPOGGIO 21 LT	1	101020407000
TERAPIA INTENSIVA ALA SX / TISANERIA / COMPOSIZIONE CUCINA		
BASE QUATTRO CASSETTI IN MELAMINICO CM 45X60X85 H circa	1	101020601000
BASE AD UN'ANTA IN MELAMINICO CM 60x60x85 H circa	2	
BASE SOTTOLAVELLO AD UN'ANTA IN MELAMINICO CM 60x60x85 H circa	1	
PIANO IN CORIAN AL ML, SPESSORE 30 mm circa, COMPLETO DI ALZATINA POSTERIORE H 5 cm circa	2,4 metri	

LAVELLO QUADRATO IN CORIAN COMPLETO DI MISCELATORE A LEVA CLINICA E GRUPPO DI SCARICO CM 40x40x21 H circa	1	
PIANO COTTURA 2 PIASTRE ELETTRICHE TERMOSTATATE Dim. cm 50x30x5 sp. Circa	1	101020407000
PENSILE CAPPA AD UN'ANTA IN MELAMINICO CM 60x35x63 H circa	1	101020601000
FIANCO DI FINITURA PER PENSILE CAPPA DIM. cm 1,8x35x64,5h circa	1	
PENSILE AD UN'ANTA IN MELAMINICO CM 60x35x72 H circa	2	
PENSILE SCOLAPIATTI AD UN'ANTA IN MELAMINICO CM 60x35x72 H circa	1	
COLONNA CON FRIGO/FREEZER A DUE ANTE IN MELAMINICO. Dim. cm 60x60x214 H circa	1	101020407000
TAMPONAMENTO LATERALE IN MELAMINICO PER COLONNA CM 10-30 circa	1	101020601000
TERAPIA INTENSIVA ALA SX / DEPOSITO PULITO E PRESIDI SANITARI		
TERAPIA INTENSIVA ALA SX / DEPOSITO PULITO E PRESIDI SANITARI / PARETE TECNICA A RIPIANI		
COLONNA CON 2 ANTE IN LAMIERA DI ACCIAIO VERNICIATA E 4 RIPIANI INTERNI. Dim. cm 93x51x209 H circa	5	101020601000
SERRATURA PER PARETE TECNICA	5	
TERAPIA INTENSIVA ALA SX / DEPOSITO PULITO E PRESIDI SANITARI / PARETE TECNICA FIANCHI ABS		
COLONNA CON ANTA IN LAMIERA DI ACCIAIO VERNICIATA E FIANCATE IN ABS ATTREZZABILI DIM. cm 66,5x51x209 H circa	8	101020601000
GUIDA AD ESTRAZIONE TOTALE, CON TELAIO, COMPLETA DI VASCHETTA ISO DIM. cm 60x40x20 H circa DA APPLICARE SU CARGO E COLONNE, BASI ED ELEMENTI SUPERIORI, "IL" CON FIANCATE ABS, PER PROF. 51 cm circa	16	
KIT DIVISORI PER VASCHETTA ISO H. 20 CM circa	16	
VASCHETTA FORATA ISO Dim. cm 60x40x10 H circa	40	
KIT DIVISORI PER VASCHETTA ISO H 10 CM circa	40	
VASCHETTA ISO Dim. cm 60x40x5 H circa	16	
KIT DIVISORI PER VASCHETTA ISO H 5 CM Circa	16	
PORTAETICHETTE COMPLETO DI ETICHETTA PER VASCHETTA UNI	72	
SERRATURA PER PARETE TECNICA	8	
TERAPIA INTENSIVA ALA SX / LOCALE MEDICI		
SCRIVANIA CON PIANO IN MELAMINICO Dim. cm 160x60x73 H circa	2	101020601000
CASSETTIERA A TRE CASSETTI SU RUOTE. Dim. cm 42x56x58 H circa	2	101020601000
PARETINA H 144 Lung. 160 CM circa IN MELAMINICO CON GUIDA PER IL FISSAGGIO DI ACCESSORI	1	101020601000
POLTRONCINA OPERATIVA SANIFICABILE CON SCHIENALE ALTO E BRACCIOLI REGOLABILI. Dim. cm 64x64x94/113H circa	2	101020601000
TERAPIA INTENSIVA ALA SX / LAVORO INFERMIERI		
TERAPIA INTENSIVA ALA SX / LAVORO INFERMIERI / PARETE TECNICA CON LAVELLO		
BASE SOTTOLAVELLO CON ANTA IN LAMIERA DI ACCIAIO VERNICIATA DIM. cm 66,5x51x89 H circa	1	101020601000
BASE A QUATTRO CASSETTI CON FRONTALI IN LAMIERA DI ACCIAIO VERNICIATA DIM. cm 66,5x51x89 H	1	
BASE CON ANTA IN LAMIERA DI ACCIAIO VERNICIATA ED UN RIPIANO INTERNO DIM. cm 66,5x51x89 H circa	2	
PIANO IN CORIAN AL ML, SPESSORE 30 mm, COMPLETO DI ALZATINA POSTERIORE H 5 cm circa	2,8 metri	

LAVELLO QUADRATO IN CORIAN COMPLETO DI MISCELATORE A LEVA CLINICA E GRUPPO DI SCARICO CM 40X40X21 H circa	1	101020601000
ALZATINA LATERALE SUPERIORE PER PIANI IN CORIAN SPIGOLO VIVO ML	1	
PANNELLO DI TAMPONAMENTO SP. 20 MM circa AL MT SU MISURA (LATO PIU LUNGO)	1	
PENSILE CON ANTA IN LAMIERA DI ACCIAIO VERNICIATA ED UN RIPIANO INTERNO DIM. cm 66,5x35x66 H circa	4	
PANNELLO DI TAMPONAMENTO SP. 20 MM AL MT circa SU MISURA (LATO PIU LUNGO)	2,05 metri	
SERRATURA PER PARETE TECNICA	7	
TERAPIA INTENSIVA ALA SX / LAVORO INFERMIERI / ARMADI ALTI		
COLONNA CON ANTA IN LAMIERA DI ACCIAIO VERNICIATA E FIANCATE IN ABS ATTREZZABILI DIM. cm 66,5x51x209 H circa	2	
GUIDA AD ESTRAZIONE TOTALE, CON TELAIO, COMPLETA DI VASCHETTA ISO DIM. cm 60x40x20 H circa DA APPLICARE SU CARGO E COLONNE, BASI ED ELEMENTI SUPERIORI, "IL" CON FIANCATE ABS, PER PROF. 51 cm circa	4	
KIT DIVISORI PER VASCHETTA ISO H. 20 CM circa	4	
VASCHETTA FORATA ISO Dim. cm 60x40x10 H circa	10	
KIT DIVISORI PER VASCHETTA ISO H 10 CM circa	10	101020601000
VASCHETTA ISO Dim. cm 60x40x5 H circa	4	
KIT DIVISORI PER VASCHETTA ISO. H 5 CM. Circa	4	
PORTAETICHETTE COMPLETO DI ETICHETTA PER VASCHETTA UNI	18	
COLONNA CON ANTA IN LAMIERA DI ACCIAIO VERNICIATA E 4 RIPIANI INTERNI. Dim. cm 66,5x51x209 H circa	1	
SERRATURA PER PARETE TECNICA	3	
TERAPIA INTENSIVA ALA SX / VESTIZIONE		
COLONNA A GIORNO CON 4 RIPIANI Dim. cm 66,5x49x209 H circa	1	101020601000
COLONNA A GIORNO CON 4 RIPIANI Dim. cm 46,5x49x209 H circa	1	101020601000
TERAPIA INTENSIVA ALA SX / SVESTIZIONE		
CARRELLO RACCOGLITORE DOPPIO, IN ACCIAIO INOX, A PEDALI CON COPERCHI DIM. cm 74x50x96 H circa	1	101020601000
TERAPIA INTENSIVA ALA SX / FILTRO ISOLATO		
LAVELLO SOSPESO IN CORIAN COMPLETO DI CARTER DI COPERTURA SOTTOPIANO DIM. cm 66,6x60x92/114 h circa	1	
COPPIA LISTELLI A MURO A 4 GANCI	1	101020601000
CESTELLO IN FILO ACCIAIO. Dim. cm 60x30x30 H circa	1	
CESTELLO IN FILO ACCIAIO. Dim. cm 60x30x35 H circa	3	
TERAPIA INTENSIVA ALA SX / DEGENZA ISOLATO		
LAVELLO SOSPESO IN CORIAN COMPLETO DI CARTER DI COPERTURA SOTTOPIANO DIM. cm 66,6x60x92/114 h circa	1	101020601000
TERAPIA INTENSIVA ALA SX / CONTROLLO		
POLTRONCINA OPERATIVA SANIFICABILE CON SCHIENALE ALTO E BRACCIOLI REGOLABILI Dim. cm 64X64X94/113H circa	3	101020601000
TERAPIA INTENSIVA ALA SX / CONTROLLO / PIANO DI LAVORO		

PIANO/PANNELLO IN TRUCIOLARE BILAMINATO SAGOMATO PER BANCONI AL MT	5,3 metri	101020601000
BASE A QUATTRO CASSETTI CON FRONTALI IN LAMIERA DI ACCIAIO VERNICIATA DIM. cm 46,5x71x89 H circa	2	
BASE CON ANTA IN LAMIERA DI ACCIAIO VERNICIATA E UN RIPIANO INTERNO Dim cm 46,5x71x89h circa	2	
PASSACAVI CON SEGMENTO RUOTABILE NEL COPERCHIO COLORE ALLUMINIO.	3	
ANGOLARE IN ALLUMINIO DA 40x40x2 mm circa COMPLETO DI MONTAGGIO al ML	3,2 metri	
TERAPIA INTENSIVA ALA SX / CONTROLLO / ARMADIO ALTO		
COLONNA CON 2 ANTE IN LAMIERA DI ACCIAIO VERNICIATA E 4 RIPIANI INTERNI. Dim. cm 93x51x209 H circa	1	101020601000
SERRATURA PER PARETE TECNICA	1	
TERAPIA INTENSIVA ALA SX / TERAPIA INTENSIVA / CARRELLI ALTI		
TERAPIA INTENSIVA ALA SX / TERAPIA INTENSIVA / CARRELLI ALTI / SINGOLI		
ELEMENTO DI TRASPORTO ALTO SINGOLO CON SERRANDA SU RUOTE, TOP IN TERMOFORMATO Dim. cm 78x64x184 H circa	7	101020601000
GUIDA AD ESTRAZIONE TOTALE, CON TELAIO, COMPLETA DI VASCHETTA ISO DIM. cm 60x40x20 H circa DA APPLICARE SU CARGO E COLONNE, BASI ED ELEMENTI SUPERIORI, "IL" CON FIANCATE ABS, PER PROF. 51 cm circa	7	
VASCHETTA FORATA ISO Dim. cm 60x40x20 H circa	7	
KIT DIVISORI PER VASCHETTA ISO H. 20 CM circa	14	
VASCHETTA FORATA ISO Dim. cm 60x40x10 H circa	14	
KIT DIVISORI PER VASCHETTA ISO H 10 CM circa	14	
PORTAETICHETTE COMPLETO DI ETICHETTA PER VASCHETTA UNI	28	
CASSETTO ISO PER CARRELLI/PARETI CM 60X40X14,5H circa	14	
KIT DIVISORI PER CASSETTO ISO H 145 MM. Circa	14	
RIPIANO INOX PER MODULI SERRANDA. CON SPONDINE DI CONTENIMENTO PER "IL"	7	
CASSETTO ISO PER CARRELLI/PARETI CM 60X40X7H circa	7	
KIT DIVISORI PER CASSETTO ISO H 70 MM. Circa	7	
PROFILO PORTAETICHETTE PER CASSETTI ISO IN ABS.	21	
SERRATURA PER SINGOLA SERRANDINA CONTENITORI SU RUOTE	7	
TERAPIA INTENSIVA ALA SX / TERAPIA INTENSIVA / CARRELLI ALTI / DOPPI		
ELEMENTO DI TRASPORTO ALTO DOPPIO CON SERRANDA SU RUOTE, TOP IN TERMOFORMATO Dim. cm 147x64x184 H circa	2	101020601000
GUIDA AD ESTRAZIONE TOTALE, CON TELAIO, COMPLETA DI VASCHETTA ISO DIM. cm 60x40x20 H circa DA APPLICARE SU CARGO E COLONNE, BASI ED ELEMENTI SUPERIORI, "IL" CON FIANCATE ABS, PER PROF. 51 cm circa	4	
VASCHETTA FORATA ISO Dim. cm 60x40x20 H circa	4	
KIT DIVISORI PER VASCHETTA ISO H. 20 CM circa	8	
CASSETTO ISO PER CARRELLI/PARETI CM 60X40X14,5H circa	12	
KIT DIVISORI PER CASSETTO ISO H 145 MM. Circa	12	
PROFILO PORTAETICHETTE PER CASSETTI ISO IN ABS.	12	

	RIPIANO INOX PER MODULI SERRANDA	8	
	CON SPONDINE DI CONTENIMENTO PER "IL"		
	SERRATURA PER SINGOLA SERRANDINA CONTENITORI SU RUOTE	4	
TENAPIA INTENSIVA ALA SX / TERAPIA INTENSIVA / CARRELLI BASSI			
	ELEMENTO DI TRASPORTO SINGOLO CON SERRANDA SU RUOTE, TOP IN CORIAN Dim. cm 78x64x94 H circa	7	
	SERRATURA PER SINGOLA SERRANDINA CONTENITORI SU RUOTE	7	
	CASSETTO ISO PER CARRELLI/PARETI CM 60X40X14,5H circa	14	
	KIT DIVISORI PER CASSETTO ISO H 145 MM. Circa	14	101020601000
	CASSETTO ISO PER CARRELLI/PARETI CM 60X40X7H circa	14	
	KIT DIVISORI PER CASSETTO ISO H 70 MM. Circa	14	
	PROFILO PORTAETICHETTE PER CASSETTI ISO IN ABS.	28	
TERAPIA INTENSIVA ALA SX / CORRIDOIO			
	ELEMENTO DI TRASPORTO ALTO DOPPIO SU RUOTE A GIORNO CON 4 RIPIANI, TOP IN TERMOFORMATO Dim. cm 147x64x134 H circa	2	101020601000
TERAPIA INTENSIVA ALA SX / DEPOSITO SPORCO E VUOTA VASI			
	SCAFFALATURA METALLICA A GANCI, CON CINQUE RIPIANI. Dim. cm 120X50X200 H circa	1	101020601000
SEMI INTENSIVA			
SEMI INTENSIVA / N. 5 CAMERE A DUE POSTI			
	COMODINO MONOFRONTE, ANTA CON APERTURA A DX DIM. cm 50x50x94 H circa	5	101020601000
	COMODINO MONOFRONTE, ANTA CON APERTURA A SX DIM. cm 50x50x94 H circa	5	101020601000
	TAVOLO RETTANGOLARE IN LAMINATO STRATIFICATO DIM. CM 140x50x80 H circa	5	101020601000
	SEDIA FISSA IN TECNOPOLIMERO IGNIFUGO. Dim. cm 53x52x46/82h circa	10	101020601000
SEMI INTENSIVA / N. 5 CAMERE A DUE POSTI / CARRELLO BASSO			
	ELEMENTO DI TRASPORTO SINGOLO CON SERRANDA SU RUOTE, TOP IN CORIAN Dim. cm 78x64x94 H circa	5	
	SERRATURA PER SINGOLA SERRANDINA CONTENITORI SU RUOTE	5	
	CASSETTO ISO PER CARRELLI/PARETI CM 60X40X14,5H circa	10	
	KIT DIVISORI PER CASSETTO ISO H 145 MM. Circa	10	101020601000
	CASSETTO ISO PER CARRELLI/PARETI CM 60X40X7H circa	10	
	KIT DIVISORI PER CASSETTO ISO H 70 MM. Circa	10	
	PROFILO PORTAETICHETTE PER CASSETTI ISO IN ABS.	20	
SEMI INTENSIVA / N. 5 CAMERE A DUE POSTI / ARMADIO DEGENZA CON LAVELLO IN NICCHIA			
	COLONNA CON ANTA IN LAMIERA DI ACCIAIO VERNICIATA, ASTA APPENDIABILI E DUE RIPIANI DIM. cm 46.5x51x209 H circa	10	

BASE SOTTOLAVELLO CON ANTA IN LAMIERA DI ACCIAIO VERNICIATA DIM. cm 46.5x51x89 H circa	5	
PIANO IN CORIAN AL ML, SPESSORE 30 mm circa, COMPLETO DI ALZATINA POSTERIORE H 5 cm circa	4	
LAVELLO RETTANGOLARE IN CORIAN COMPLETO DI MISCELATORE A LEVA CLINICA E GRUPPO DI SCARICO Dim cm.26.7x31.8 x16.6 h circa	5	101020601000
ALZATINA LATERALE SUPERIORE PER PIANI IN CORIAN SPIGOLO VIVO ML	5	
SERRATURA PER PARETE TECNICA IA	10	
PANNELLO DI TAMPONAMENTO SP. 20 MM circa AL MT SU MISURA (LATO PIU LUNGO)	15	
SEMI INTENSIVA / N. 1 CAMERA A TRE POSTI		
COMODINO MONOFRONTE, ANTA CON APERTURA A DX DIM. cm 50x50x94 H circa	2	101020601000
COMODINO MONOFRONTE, ANTA CON APERTURA A SX DIM. cm 50x50x94 H circa	1	101020601000
TAVOLO RETTANGOLARE IN LAMINATO STRATIFICATO DIM. CM 140x50x80 H circa	1	101020601000
SEDIA FISSA IN TECNOPOLIMERO IGNIFUGO. Dim. cm 53x52x46/82h circa	3	101020601000
SEMI INTENSIVA / N. 1 CAMERA A TRE POSTI / CARRELLO BASSO		
ELEMENTO DI TRASPORTO SINGOLO CON SERRANDA SU RUOTE, TOP IN CORIAN Dim. cm 78x64x94 H circa	2	
SERRATURA PER SINGOLA SERRANDINA CONTENITORI SU RUOTE	2	
CASSETTO ISO PER CARRELLI/PARETI CM 60X40X14,5H circa	4	
KIT DIVISORI PER CASSETTO ISO H 145 MM. Circa	4	101020601000
CASSETTO ISO PER CARRELLI/PARETI CM 60X40X7H circa	4	
KIT DIVISORI PER CASSETTO ISO H 70 MM. Circa	4	
PROFILO PORTAETICHETTE PER CASSETTI ISO IN ABS.	8	
SEMI INTENSIVA / N. 1 CAMERA A TRE POSTI / ARMADIO DEGENZA CON LAVELLO IN NICCHIA		
COLONNA CON ANTA IN LAMIERA DI ACCIAIO VERNICIATA, ASTA APPENDIABILI E DUE RIPIANI DIM. cm 46.5x51x209 H circa	3	
BASE SOTTOLAVELLO CON ANTA IN LAMIERA DI ACCIAIO VERNICIATA DIM. cm 66.5x51x89 H circa	1	
PIANO IN CORIAN AL ML, SPESSORE 30 mm circa, COMPLETO DI ALZATINA POSTERIORE H 5 cm circa	0,8	
LAVELLO RETTANGOLARE IN CORIAN COMPLETO DI MISCELATORE A LEVA CLINICA E GRUPPO DI SCARICO Dim cm.26.7x31.8 x16.6 h circa	1	101020601000
ALZATINA LATERALE SUPERIORE PER PIANI IN CORIAN SPIGOLO VIVO ML	1	
SERRATURA PER PARETE TECNICA IA	3	
PANNELLO DI TAMPONAMENTO SP. 20 MM circa AL MT SU MISURA (LATO PIU LUNGO)	3	
SEMI INTENSIVA / N. 3 CAMERE ISOLATO		
COMODINO MONOFRONTE, ANTA CON APERTURA A DX DIM. cm 50x50x94 H circa	2	101020601000
COMODINO MONOFRONTE, ANTA CON APERTURA A SX DIM. cm 50x50x94 H circa	1	101020601000
TAVOLO RETTANGOLARE IN LAMINATO STRATIFICATO DIM. CM 140x50x80 H circa	1	101020601000
SEDIA FISSA IN TECNOPOLIMERO IGNIFUGO. Dim. cm 53x52x46/82h circa	3	101020601000
SEMI INTENSIVA / N. 3 CAMERE ISOLATO / CARRELLO BASSO		

ELEMENTO DI TRASPORTO SINGOLO CON SERRANDA SU RUOTE, TOP IN CORIAN Dim. cm 79x64x94 H circa	3	101020601000
SERRATURA PER SINGOLA SERRANDINA CONTENITORI SU RUOTE	3	
CASSETTO ISO PER CARRELLI/PARETI CM 60X40X14,5H circa	6	
KIT DIVISORI PER CASSETTO ISO H 145 MM. Circa	6	
CASSETTO ISO PER CARRELLI/PARETI CM 60X40X7H circa	6	
KIT DIVISORI PER CASSETTO ISO H 70 MM. Circa	6	
PROFILO PORTAETICHETTE PER CASSETTI ISO IN ABS.	12	
SEMI INTENSIVA / N. 3 CAMERE ISOLATO / ARMADIO DEGENZA CON LAVELLO IN NICCHIA		
COLONNA CON ANTA IN LAMIERA DI ACCIAIO VERNICIATA, ASTA APPENDIABILI E DUE RIPIANI DIM. cm 66,5x51x209 H circa	3	101020601000
BASE SOTTOLAVELLO CON ANTA IN LAMIERA DI ACCIAIO VERNICIATA DIM. cm 46,5x51x89 H circa	3	
PIANO IN CORIAN AL ML, SPESSORE 30 mm circa, COMPLETO DI ALZATINA POSTERIORE H 5 cm circa	1,6 metri	
LAVELLO RETTANGOLARE IN CORIAN COMPLETO DI MISCELATORE A LEVA CERINCA E GRUPPO DI SCARICO Dim cm 26,7x31,8x16,6 h circa	1	
ALZATINA LATERALE SUPERIORE PER PIANI IN CORIAN SPIGOLO VIVO ML	3	
SERRATURA PER PARETE TECNICA IA	3	
PANNELLO DI TAMPONAMENTO SP. 20 Mm circa AL MT SU MISURA (LATO PIU LUNGO)	9	
SEMI INTENSIVA / MEDICO DI GUARDIA		
SCRIVANIA CON PIANO IN MELAMINICO Dim. cm 140x80x72,5 H circa	1	101020601000
FRONTE SCRIVANIA IN LEGNO DIM. CM 128x35 H circa	1	101020601000
CASSETTIERA A TRE CASSETTI SU RUOTE. Dim. cm 42x56x58 H circa	1	101020601000
POLTRONCINA OPERATIVA SANIFICABILE CON SCHIENALE ALTO E BRACCIOLI REGOLABILI. Dim. cm 64x64x94/113H circa	1	101020601000
SEDIÀ FISSA IN TECNOPOLIMERO IGNIFUGO. Dim. cm 53x52x46/82h circa	2	101020601000
COLONNA CON ANTA CIECA IN LAMINATO, ASTA APPENDIABILI E RIPIANI DIM. cm 46,5x51x209 H circa	1	101020601000
COLONNA CON ANTA CIECA IN LAMINATO E 4 RIPIANI INTERNI CM 46,5x51x209 H circa	1	101020601000
SERRATURA PER PARETE TECNICA	2	101020601000
APPENDIABILI A TAVOLETTA A 2 POSTI BORDI ABS Dim. cm 50x24 H circa	1	101020601000
COLONNA CON ANTE CIECHE IN LAMINATO E 4 RIPIANI INTERNI. Dim. cm 93x51x209 H circa	1	101020601000
SERRATURA PER PARETE TECNICA	1	
POLTRONA LETTO COMPLETA DI MATERASSO Dim. cm 115x97/213x45/85 H circa	1	101020601000
SEMI INTENSIVA / LOCALE COORDINATORE		
SCRIVANIA CON PIANO IN MELAMINICO Dim. cm 160x60x73 H circa	1	101020601000
GONNA SCRIVANIA IN LEGNO DIM. CM 148x35 H circa	1	
BATTILO SOSPESO CON PIANO IN MELAMINICO DIM. cm 100x60x73 H circa	1	

CASSETTIERA A TRE CASSETTI SU RUOTE. Dim. cm 42x56x58 H circa	1	101020601000	
POLTRONCINA OPERATIVA SANIFICABILE CON SCHENALE ALTO E BRACCIOLI REGOLABILI. Dim. cm 64X64X94/113H circa	1	101020601000	
SEDIA FISSA IN TECNOPOLIMERO IGNIFUGO. Dim. cm 53x52x46/82h circa	2	101020601000	
SEMI INTENSIVA / DEPOSITO PULITO			
SEMI INTENSIVA / DEPOSITO PULITO / PARETE TECNICA A RIPIANI			
COLONNA CON 2 ANTE IN LAMIERA DI ACCIAIO VERNICIATA E 4 RIPIANI INTERNI. Dim. cm 93x51x209 H circa	2	101020601000	
SERRATURA PER PARETE TECNICA	2		
SEMI INTENSIVA / DEPOSITO PULITO / PARETE TECNICA PER FARMACI			
COLONNA CON ANTA IN LAMIERA DI ACCIAIO VERNICIATA E 4 RIPIANI INTERNI. Dim. cm 66.5x51x209 H circa	2	101020601000	
MOBILETTO STUPEFACENTI IN ACCIAIO VERNICIATO CM 46X24X36 H circa	1		
COLONNA CON ANTA IN LAMIERA DI ACCIAIO VERNICIATA E FIANCATE IN ABS ATTREZZABILI DIM. cm 66.5x51x209 H circa	3		
GUIDA AD ESTRAZIONE TOTALE, CON TELAIO, COMPLETA DI VASCHEtta ISO DIM. cm 60x40x20 H circa DA APPLICARE SU CARGO E COLONNE. BASI ED ELEMENTI SUPERIORI "IL" CON FIANCATE ABS. PER PROF. 51 cm circa	3		
VASCHEtta FORATA ISO Dim. cm 60x40x20 H circa	3		
KIT DIVISORI PER VASCHEtta ISO H: 20 CM circa	6		
VASCHEtta FORATA ISO Dim. cm 60x40x10 H circa	9		
KIT DIVISORI PER VASCHEtta ISO H 10 CM circa	9		
CASSETTO ISO PER CARRELLI/PARETI CM 60X40X14,5H circa	6		
KIT DIVISORI PER CASSETTO ISO H 145 MM. Circa	6		
VASCHEtta ISO Dim. cm 60x40x5 H circa	6		
KIT DIVISORI PER VASCHEtta ISO. H 5 CM. Circa	6		
CASSETTO ISO PER CARRELLI/PARETI CM 60X40X7H circa	3		
KIT DIVISORI PER CASSETTO ISO H 70 MM. Circa	3		
PROFILO PORTAETICHETTE PER CASSETTI ISO IN ABS.	9		
PORTAETICHETTE COMPLETO DI ETICHETTA PER VASCHEtta UNI	21		
SERRATURA PER PARETE TECNICA	5		
SEMI INTENSIVA / TISANERIA			
TAVOLO RETTANGOLARE BORDO ABS CM 130X65X78/81 H circa	1		101020601000
SEDIA FISSA IN TECNOPOLIMERO IGNIFUGO. Dim. cm 53x52x46/82h circa	4		101020601000
MICROONDE DA APPOGGIO 21 LT	1		101020601000
SEMI INTENSIVA / TISANERIA / COMPOSIZIONE CUCINA			
BASE QUATTRO CASSETTI IN MELAMINICO CM 45X60X85 H circa	1		
BASE AD UN'ANTA IN MELAMINICO CM 60X60X85 H circa	1		

BASE SOTTOLAVELLO AD UN'ANTA IN MELAMINICO CM 60x60x85 H circa	1	101020601000
PIANO IN CORIAN AL ML, SPESSORE 30 mm circa, COMPLETO DI ALZATINA POSTERIORE H 5 cm circa	1,8 metri	
LAVELLO QUADRATO IN CORIAN COMPLETO DI MISCELATORE A LEVA CLINICA E GRUPPO DI SCARICO CM 40X40X21 H circa	1	
PIANO COTTURA 2 PIASTRE ELETTRICHE TERMOSTATATE Dim. cm 50x30x5 sp. Circa	1	101020407000
PENSILE CAPP A UN'ANTA IN MELAMINICO CM 60x35x63 H circa	1	
FIANCO DI FINITURA PER PENSILE CAPP A DIM. cm 1,8x35x64,5h circa	1	101020601000
PENSILE AD UN'ANTA IN MELAMINICO CM 60X35X72 H circa	1	
PENSILE SCOLAPIATTI AD UN'ANTA IN MELAMINICO CM 60x35x72 H circa	1	
COLONNA CON FRIGO/FREEZER A DUE ANTE IN MELAMINICO. Dim. cm 60x60x214 H circa	1	101020407000
TAMPONAMENTO LATERALE IN MELAMINICO PER COLONNA CM 10-30 circa	1	101020601000
SEMI INTENSIVA / LAVORO INFERMIERI		
BANCONE OSSERVAZIONE AL ML DIM. PROFONDITA' cm 110 circa ALTEZZA cm 75/105 circa	3,5 metri	101020601000
POLTRONCINA OPERATIVA SANIFICABILE CON SCHIENALE ALTO E BRACCIOLI REGOLABILI. Dim. cm 64x64x94/113H circa	2	101020601000
CASSETTIERA A TRE CASSETTI SU RUOTE. Dim. cm 42x56x58 H circa	2	101020601000
COLONNA CON ANTA IN LAMIERA DI ACCIAIO VERNICIATA E 4 RIPIANI INTERNI. Dim. cm 66,5x51x209 H circa	2	101020601000
SERRATURA PER PARETE TECNICA	2	
SEMI INTENSIVA / VISITA		
LETTO VISITA AD ALTEZZA VARIABILE ELETTRICO A TRE SEZIONI, SCHIENALE E FEMORALE CON MOLLA A GAS, GAMBALE A CREMAGLIERA Dim. cm 191x63x54/85 H circa	1	101020601000
PORTAROTOLO IN LEGA LEGGERA	1	
SCRIVANIA CON PIANO IN MELAMINICO Dim. cm 120x60x72,5 H circa	1	101020601000
CASSETTIERA A TRE CASSETTI SU RUOTE. Dim. cm 42x56x58 H circa	1	101020601000
POLTRONCINA OPERATIVA SANIFICABILE CON SCHIENALE ALTO E BRACCIOLI REGOLABILI. Dim. cm 64x64x94/113H circa	1	101020601000
SEDIA FISSA IN TECNOPOLIMERO IGNIFUGO. Dim. cm 53x52x46/82h circa	2	101020601000
SEMI INTENSIVA / VISITA / PARETINA CON LAVELLO		
BASE SOTTOLAVELLO CON ANTA IN LAMIERA DI ACCIAIO VERNICIATA DIM. cm 66,5x51x89 H circa	1	
BASE CASSETTIERA A QUATTRO CASSETTI CON FRONTALI IN LAMIERA DI ACCIAIO VERNICIATA Dim. cm 46,5x51x89 H circa	1	
PIANO IN CORIAN AL ML, SPESSORE 30 mm circa, COMPLETO DI ALZATINA POSTERIORE H 5 cm circa	1,13 metri	
LAVELLO QUADRATO IN CORIAN COMPLETO DI MISCELATORE A LEVA CLINICA E GRUPPO DI SCARICO CM 40X40X21 H circa	1	
ALZATINA LATERALE SUPERIORE PER PIANI IN CORIAN SPIGOLO VIVO ML	0,5 metri	101020601000
PENSILE CON ANTA IN LAMIERA DI ACCIAIO VERNICIATA ED UN RIPIANO INTERNO DIM. cm 66,5x35x66 H circa	1	

PENSILE CON ANTA IN LAMIERA DI ACCIAIO VERNICIATA ED UN RIPIANO INTERNO DIM. cm 46,5x35x66 H circa	1	
SERRATURA PER PARETE TECNICA	3	
SEMI INTENSIVA / LOCALE MEDICI		
SCRIVANIA CON PIANO IN MELAMINICO. Dim. cm 140x60x72,5 H circa	2	101020601000
CASSETTIERA A TRE CASSETTI SU RUOTE. Dim. cm 42x56x58 H circa	2	101020601000
POLTRONCINA OPERATIVA SANIFICABILE CON SCHIENALE ALTO E BRACCIOI REGOLABILI. Dim. cm 64x64x94/113H circa	2	101020601000
APPENDIABILI A TAVOLETTA A 4 POSTI BORDI ABS Dim. cm 100x24 H circa	1	101020601000
SEMI INTENSIVA / CORRIDOIO		
ELEMENTO DI TRASPORTO ALTO DOPPIO SU RUOTE A GIORNO CON 4 RIPIANI, TOP IN TERMOFORMATO Dim. cm 147x64x184 H circa	2	101020601000
CARRELLO PORTA CARTELLE/ GIROVISITA, CASSETTI DA 60 cm circa, CON 1 CASSETTONE PER A3 E 1 CASSETTO PER A4. DIM. cm 89x60x104H circa	1	101020601000



Area Governo delle Risorse Strumentali - U.O.C. Acquisizione Beni e Servizi
Ufficio acquisizione attrezzature - comodati

Oggetto: **Lettera d'invito per la fornitura di arredi vari per le esigenze della Terapia Intensiva e Semi Intensiva padiglione Puddu sesto piano. RDO:**

CIG :

Codesta Ditta, qualora lo ritenga di propria convenienza e senza alcun impegno da parte di questa AZIENDA è invitata a far pervenire, con l'osservanza delle norme appresso indicate, offerta per:

ARREDI VARI – indicati nell'Allegato A.

A pena di esclusione, dovranno essere trasmesse le schede tecniche dei prodotti offerti.

Per ciascun prodotto indicare il CND e il numero di repertorio, se previsto.

Le schede tecniche devono consentire di verificare il possesso di ogni requisito indicato. Se necessario possono essere integrate da apposita dichiarazione. La documentazione tecnica che non consenta l'individuazione certa del prodotto offerto e il possesso dei requisiti richiesti, sarà considerata non idonea e l'offerta verrà esclusa.

La fornitura sarà aggiudicata con il criterio del minor prezzo , previa verifica della conformità a quanto richiesto, ai sensi dell'art.95, comma 4, del D. Lgs. n. 50/2016.

Dovrà inoltre essere trasmessa la seguente dichiarazione firmata digitalmente del Legale rappresentante di Codesta Ditta, rilasciata nelle forme previste dal D.P.R. n. 445/2000, che sotto la propria responsabilità, consapevole delle sanzioni per dichiarazioni mendaci previste dal Codice Penale e dalle Leggi vigenti in materia, attesti:

- a) Che la ditta è iscritta alla Camera di Commercio di..... al n.....
- b) Di non trovarsi in alcuna delle cause di esclusione di cui all'art. 80 del D.Lvo 50/2016 e s.m.i. co. 1, lett. a), b), b bis), c), d); e), f), g) co. 4, co. 5, lett. a), b), c), d), e), f), f bis), f ter), g), h), i), l), m) nei confronti di tutti i soggetti di cui al comma 3;
in caso di falsa dichiarazione o falsa documentazione, si applicano le disposizioni previste dal medesimo articolo;
- c) Che nei confronti della Ditta, dei soci componenti il consiglio di amministrazione e familiari conviventi non esistano cause di divieto, di sospensione e di decadenza previste dall'art. 67 D. Lgs. n. 159/11 e successive modificazioni e integrazioni.
- d) di essere informato, ai sensi e per gli effetti del Regolamento UE 2016/79, che i dati personali raccolti saranno trattati, anche con strumenti informatici, esclusivamente nell'ambito della gara, nonché dell'esistenza dei diritti di cui all'art. 15 e seguenti del medesimo Regolamento e di aver preso visione della relativa informativa;
- d) di accettare il Patto d'integrità allegato alla documentazione di gara;
- e) indirizzo PEC.

f) che la ditta è in possesso della **capacità economico finanziaria** (parte IV lett. B del DGUE) avendo realizzato un **fatturato specifico medio annuo** nel settore di attività oggetto della gara riferito agli ultimi tre esercizi finanziari disponibili, per i quali risulti approvato il relativo bilancio, **pari al valore della fornitura (valore presunto Euro 165.000,00 +IVA)**. Ove le informazioni sui fatturati non siano disponibili, per le ditte che abbiano iniziato l'attività da meno di tre anni, i requisiti di fatturato devono essere rapportati al periodo di attività.

g) che la ditta è in possesso della **capacità tecnico professionale** (parte IV lett. C del DGUE) , verificabile attraverso un elenco delle principali forniture relative al settore di attività oggetto della gara effettuate negli ultimi tre anni con l'indicazione dei rispettivi importi, date e destinatari, pubblici e privati, per un importo complessivo non inferiore al valore della fornitura (**valore presunto Euro 165.000,00 +IVA**). In alternativa il concorrente deve aver eseguito nell'ultimo anno forniture analoghe per un importo complessivo pari al 50% del valore della fornitura;

Dovrà inoltre essere trasmessa con firma digitale la seguente documentazione:

- 1) copia della presente lettera di invito controfirmata per accettazione in ogni pagina da parte del Legale Rappresentante della Ditta;
- 2) Modello DGUE compilato in tutte le parti pertinenti
- 3) Fotocopia del documento di identità del Legale Rappresentante della Ditta.

Si fa presente che in tema di "soccorso istruttorio", si fa riferimento all'art. 83 comma 9 del D.Lvo 50/2016 e s.m.i.

Codesta Ditta si assume gli obblighi di tracciabilità dei flussi finanziari previsti dalla Legge 13/08/2010 n.136, in particolare all'art.3, a pena di nullità assoluta del relativo contratto di fornitura e con l'eventuale applicazione delle sanzioni previste all'art.6 di detta legge.

Si comunica inoltre che la Regione Lazio, con DCA n. U00308 del 3.7.2015 come modificato ed integrato con successivo DCA n. 32 del 30.01.2017, ha approvato la Disciplina uniforme delle modalità di fatturazione e di pagamento dei crediti vantati nei confronti delle Aziende Sanitarie Locali, Aziende Ospedaliere, Policlinici Universitari pubblici, IRCCS pubblici e dell'Azienda Ares 118, al fine di gestire, secondo procedure uniformi, i crediti commerciali oggetto di fatturazione.

L'Azienda Ospedaliera ha pertanto l'obbligo, ai sensi di detto DCA, di applicare la suddetta disciplina, includendola quale parte integrante del contratto: l'accettazione dei termini e delle condizioni relativi alle modalità di fatturazione e di pagamento, oggetto della nuova disciplina, si perfeziona con la sottoscrizione del contratto essendone parte integrante.

A tal fine con DCA U00006/2018, è stato approvato un modello di dichiarazione unilaterale, (disponibile sul Sistema Pagamenti che i fornitori provvederanno a scaricare e reinserire sul Sistema Pagamenti firmato dal Legale Rappresentante) per l'accettazione espressa del contenuto della Disciplina uniforme quale parte integrante dei contratti in essere.

Ulteriori informazioni relative alla disciplina obbligatoria sopra descritta sono reperibili sul sito www.regione.lazio.it, dove si può scaricare copia del suddetto DCA.

Distinti saluti.

IL DIRETTORE
(Dott. Paolo Farfusola)

GS

Descrizione		Q.tà
ARREDO TERAPIA INTENSIVA E SEMINTENSIVA		
TERAPIA INTENSIVA ALA SX		
TERAPIA INTENSIVA ALA SX / SPOGLIATOIO PERSONALE		
CARRELLO PORTAZOCCOLI, CON 6 RIPIANI, PER N.24 PAIA DIM. cm 90x65,5x162 H circa		4
COLONNA CASELLARIO A 10 SCOMPARTI CON ANTA IN LAMIERA DI ACCIAIO VERNICIATA E SERRATURA DIM. cm 66.5x51x209 H circa		4
COLONNA A GIORNO CON 4 RIPIANI Dim. cm 66.5x49x209 H circa		4
COLONNA A GIORNO CON 4 RIPIANI Dim. cm 46.5x49x209 H circa		2
CARRELLO RACCOGLITORE DOPPIO, IN ACCIAIO INOX, A PEDALI CON COPERCHI DIM. cm 74x50x96 H circa		2
TERAPIA INTENSIVA ALA SX / MEDICO DI GUARDIA		
SCRIVANIA CON PIANO IN MELAMINICO Dim. cm 160x80x72.5 H circa		1
GONNA SCRIVANIA IN LEGNO DIM. CM 148x35 H circa		1
DATTELO SOSPESO CON PIANO IN MELAMINICO DIM. cm 100x60x73 H circa		1
CASSETTIERA A TRE CASSETTI SU RUOTE. Dim. cm 42x56x58 H circa		1
POLTRONCINA OPERATIVA SANIFICABILE CON SCHIENALE ALTO E BRACCIOLI REGOLABILI Dim. cm 64X64X94/113H circa		1
SEDIA FISSA IN TECNOPOLIMERO IGNIFUGO. Dim. cm 53x52x46/82h circa		2
COLONNA CON ANTA CIECA IN LAMINATO, ASTA APPENDIABITI E RIPIANI DIM. cm 46.5x51x209 H circa		2
SERRATURA PER PARETE TECNICA IB		2
APPENDIABITI A TAVOLETTA A 3 POSTI BORDI ABS Dim. cm 75x24 H circa		1
COLONNA CON ANTE CIECHE IN LAMINATO E 4 RIPIANI INTERNI. Dim. cm 93x51x209 H circa		2
SERRATURA PER PARETE TECNICA IB		2
POLTRONA LETTO COMPLETA DI MATERASSO Dim. cm 115x97/213x45/85 H circa		1
TERAPIA INTENSIVA ALA SX / TISANERIA		
TAVOLO RETTANGOLARE BORDO ABS CM 130X65X78/81 H circa		1

	SEDIA FISSA IN TECNOPOLIMERO IGNIFUGO. Dim. cm 53x52x46/82h circa		4
	MICROONDE DA APPOGGIO 21 LT		1
TERAPIA INTENSIVA ALA SX / TISANERIA / COMPOSIZIONE CUCINA			
	BASE QUATTRO CASSETTI IN MELAMINICO CM 45X60X85 H circa		1
	BASE AD UN'ANTA IN MELAMINICO CM 60x60x85 H circa		2
	BASE SOTTOLAVELLO AD UN'ANTA IN MELAMINICO CM 60x60x85 H circa		1
	PIANO IN CORIAN AL ML, SPESSORE 30 mm circa, COMPLETO DI ALZATINA POSTERIORE H 5 cm circa		2,4 metri
	LAVELLO QUADRATO IN CORIAN COMPLETO DI MISCELATORE A LEVA CLINICA E GRUPPO DI SCARICO CM 40X40X21 H circa		1
	PIANO COTTURA 2 PIASTRE ELETTRICHE TERMOSTATATE Dim. cm 50x30x5 sp. Circa		1
	PENSILE CAPPAD AD UN'ANTA IN MELAMINICO CM 60x35x63 H circa		1
	FIANCO DI FINITURA PER PENSILE CAPPAD DIM. cm 1,8x35x64,5h circa		1
	PENSILE AD UN'ANTA IN MELAMINICO CM 60X35X72 H circa		2
	PENSILE SCOLAPIATTI AD UN'ANTA IN MELAMINICO CM 60x35x72 H circa		1
	COLONNA CON FRIGO/FREEZER A DUE ANTE IN MELAMINICO. Dim. cm 60x60x214 H circa		1
	TAMPONAMENTO LATERALE IN MELAMINICO PER COLONNA CM 10-30 circa		1
TERAPIA INTENSIVA ALA SX / DEPOSITO PULITO E PRESIDII SANITARI			
TERAPIA INTENSIVA ALA SX / DEPOSITO PULITO E PRESIDII SANITARI / PARETE TECNICA A RIPIANI			
	COLONNA CON 2 ANTE IN LAMIERA DI ACCIAIO VERNICIATA E 4 RIPIANI INTERNI. Dim. cm 93x51x209 H circa		5
	SERRATURA PER PARETE TECNICA		5
TERAPIA INTENSIVA ALA SX / DEPOSITO PULITO E PRESIDII SANITARI/ PARETE TECNICA FIANCHI ABS			
	COLONNA CON ANTA IN LAMIERA DI ACCIAIO VERNICIATA E FIANCATE IN ABS ATTREZZABILI DIM. cm 66.5x51x209 H circa		8
	GUIDA AD ESTRAZIONE TOTALE, CON TELAIO, COMPLETA DI VASCHETTA ISO DIM. cm 60x40x20 H circa DA APPLICARE SU CARGO E COLONNE, BASI ED ELEMENTI SUPERIORI, "IL" CON FIANCATE ABS, PER PROF. 51 cm circa		16
	KIT DIVISORI PER VASCHETTA ISO H. 20 CM circa		16
	VASCHETTA FORATA ISO Dim. cm 60x40x10 H circa		40
	KIT DIVISORI PER VASCHETTA ISO H 10 CM circa		40
	VASCHETTA ISO Dim. cm 60x40x5 H circa		16
	KIT DIVISORI PER VASCHETTA ISO. H 5 CM. Circa		16

	PORTAETICHETTE COMPLETO DI ETICHETTA PER VASCHETTA UNI	72
	SERRATURA PER PARETE TECNICA	8
TERAPIA INTENSIVA ALA SX / LOCALE MEDICI		
	SCRIVANIA CON PIANO IN MELAMINICO Dim. cm 160x60x73 H circa	2
	CASSETTIERA A TRE CASSETTI SU RUOTE. Dim. cm 42x56x58 H circa	2
	PARETINA H 144 Lung. 160 CM circa IN MELAMINICO CON GUIDA PER IL FISSAGGIO DI ACCESSORI	1
	POLTRONCINA OPERATIVA SANIFICABILE CON SCHIENALE ALTO E BRACCIOLI REGOLABILI. Dim. cm 64X64X94/113H circa	2
TERAPIA INTENSIVA ALA SX / LAVORO INFERMIERI		
TERAPIA INTENSIVA ALA SX / LAVORO INFERMIERI / PARETE TECNICA CON LAVELLO		
	BASE SOTTOLAVELLO CON ANTA IN LAMIERA DI ACCIAIO VERNICIATA DIM. cm 66.5x51x89 H circa	1
	BASE A QUATTRO CASSETTI CON FRONTALI IN LAMIERA DI ACCIAIO VERNICIATA DIM. cm 66,5x51x89 H	1
	BASE CON ANTA IN LAMIERA DI ACCIAIO VERNICIATA ED UN RIPIANO INTERNO DIM. cm 66,5x51x89 H circa	2
	PIANO IN CORIAN AL ML, SPESSORE 30 mm, COMPLETO DI ALZATINA POSTERIORE H 5 cm circa	2,8 metri
	LAVELLO QUADRATO IN CORIAN COMPLETO DI MISCELATORE A LEVA CLINICA E GRUPPO DI SCARICO CM 40X40X21 H circa	1
	ALZATINA LATERALE SUPERIORE PER PIANI IN CORIAN SPIGOLO VIVO ML	1
	PANNELLO DI TAMPONAMENTO SP. 20 MM circa AL MT SU MISURA (LATO PIU LUNGO)	1
	PENSILE CON ANTA IN LAMIERA DI ACCIAIO VERNICIATA ED UN RIPIANO INTERNO DIM. cm 66,5x35x66 H circa	4
	PANNELLO DI TAMPONAMENTO SP. 20 MM AL MT circa SU MISURA (LATO PIU LUNGO)	2,05 metri
	SERRATURA PER PARETE TECNICA	7
TERAPIA INTENSIVA ALA SX / LAVORO INFERMIERI / ARMADI ALTI		
	COLONNA CON ANTA IN LAMIERA DI ACCIAIO VERNICIATA E FIANCATE IN ABS ATTREZZABILI DIM. cm 66.5x51x209 H circa	2
	GUIDA AD ESTRAZIONE TOTALE, CON TELAIO, COMPLETA DI VASCHETTA ISO DIM. cm 60x40x20 H circa DA APPLICARE SU CARGO E COLONNE, BASI ED ELEMENTI SUPERIORI, "IL" CON FIANCATE ABS, PER PROF. 51 cm circa	4
	KIT DIVISORI PER VASCHETTA ISO H. 20 CM circa	4
	VASCHETTA FORATA ISO Dim. cm 60x40x10 H circa	10
	KIT DIVISORI PER VASCHETTA ISO H 10 CM circa	10
	VASCHETTA ISO Dim. cm 60x40x5 H circa	4

	KIT DIVISORI PER VASCHETTA ISO. H 5 CM. Circa		4
	PORTAETICHETTE COMPLETO DI ETICHETTA PER VASCHETTA UNI		18
	COLONNA CON ANTA IN LAMIERA DI ACCIAIO VERNICIATA E 4 RIPIANI INTERNI. Dim. cm 66.5x51x209 H circa		1
	SERRATURA PER PARETE TECNICA		3
TERAPIA INTENSIVA ALA SX / VESTIZIONE			
	COLONNA A GIORNO CON 4 RIPIANI Dim. cm 66.5x49x209 H circa		1
	COLONNA A GIORNO CON 4 RIPIANI Dim. cm 46.5x49x209 H circa		1
TERAPIA INTENSIVA ALA SX / SVESTITONE			
	CARRELLO RACCOGLITORE DOPPIO, IN ACCIAIO INOX, A PEDALI CON COPERCHI DIM. cm 74x50x96 H circa		1
TERAPIA INTENSIVA ALA SX / FILTRO ISOLATO			
	LAVELLO SOSPESO IN CORIAN COMPLETO DI CARTER DI COPERTURA SOTTOPIANO DIM. cm 66,6x60x92/114 h circa		1
	COPIA LISTELLI A MURO A 4 GANCI		1
	CESTELLO IN FILO ACCIAIO. Dim. cm 60x30x30 H circa		1
	CESTELLO IN FILO ACCIAIO. Dim. cm 60x30x15 H circa		3
TERAPIA INTENSIVA ALA SX / DEGENZA ISOLATO			
	LAVELLO SOSPESO IN CORIAN COMPLETO DI CARTER DI COPERTURA SOTTOPIANO DIM. cm 66,6x60x92/114 h circa		1
TERAPIA INTENSIVA ALA SX / CONTROLLO			
	POLTRONCINA OPERATIVA SANIFICABILE CON SCHIENALE ALTO E BRACCIOLI REGOLABILI. Dim. cm 64X64X94/113H circa		3
TERAPIA INTENSIVA ALA SX / CONTROLLO / PIANO DI LAVORO			
	PIANO/PANNELLO IN TRUCIOLARE BILAMINATO SAGOMATO PER BANCONI AL MT		5,3 metri
	BASE A QUATTRO CASSETTI CON FRONTALI IN LAMIERA DI ACCIAIO VERNICIATA DIM. cm 46,5x71x89 H circa		2
	BASE CON ANTA IN LAMIERA DI ACCIAIO VERNICIATA E UN RIPIANO INTERNO Dim cm 46,5x71x89h circa		2
	PASSACAVI CON SEGMENTO RUOTABILE NEL COPERCHIO COLORE ALLUMINIO.		3
	ANGOLARE IN ALLUMINIO DA 40x40x2 mm circa COMPLETO DI MONTAGGIO al ML		3,2 metri
TERAPIA INTENSIVA ALA SX / CONTROLLO / ARMADIO ALTO			
	COLONNA CON 2 ANTE IN LAMIERA DI ACCIAIO VERNICIATA E 4 RIPIANI INTERNI. Dim. cm 93x51x209 H circa		1
	SERRATURA PER PARETE TECNICA		1

TERAPIA INTENSIVA ALA SX / TERAPIA INTENSIVA / CARRELLI ALTI		
TERAPIA INTENSIVA ALA SX / TERAPIA INTENSIVA / CARRELLI ALTI / SINGOLI		
	ELEMENTO DI TRASPORTO ALTO SINGOLO CON SERRANDA SU RUOTE, TOP IN TERMOFORMATO Dim. cm 78x64x184 H circa	7
	GUIDA AD ESTRAZIONE TOTALE, CON TELAIO, COMPLETA DI VASCHETTA ISO DIM. cm 60x40x20 H circa DA APPLICARE SU CARGO E COLONNE, BASI ED ELEMENTI SUPERIORI, "IL" CON FIANCATE ABS, PER PROF. 51 cm circa	7
	VASCHETTA FORATA ISO Dim. cm 60x40x20 H circa	7
	KIT DIVISORI PER VASCHETTA ISO H. 20 CM circa	14
	VASCHETTA FORATA ISO Dim. cm 60x40x10 H circa	14
	KIT DIVISORI PER VASCHETTA ISO H 10 CM circa	14
	PORTAETICHETTE COMPLETO DI ETICHETTA PER VASCHETTA UNI	28
	CASSETTO ISO PER CARRELLI/PARETI CM 60X40X14,5H circa	14
	KIT DIVISORI PER CASSETTO ISO H 145 MM. Circa	14
	RIPIANO INOX PER MODULI SERRANDA CON SPONDINE DI CONTENIMENTO PER "IL"	7
	CASSETTO ISO PER CARRELLI/PARETI CM 60X40X7H circa	7
	KIT DIVISORI PER CASSETTO ISO H 70 MM. Circa	7
	PROFILO PORTAETICHETTE PER CASSETTI ISO IN ABS.	21
	SERRATURA PER SINGOLA SERRANDINA CONTENITORI SU RUOTE	7
TERAPIA INTENSIVA ALA SX / TERAPIA INTENSIVA / CARRELLI ALTI / DOPPI		
	ELEMENTO DI TRASPORTO ALTO DOPPIO CON SERRANDA SU RUOTE, TOP IN TERMOFORMATO Dim. cm 147x64x184 H circa	2
	GUIDA AD ESTRAZIONE TOTALE, CON TELAIO, COMPLETA DI VASCHETTA ISO DIM. cm 60x40x20 H circa DA APPLICARE SU CARGO E COLONNE, BASI ED ELEMENTI SUPERIORI, "IL" CON FIANCATE ABS, PER PROF. 51 cm circa	4
	VASCHETTA FORATA ISO Dim. cm 60x40x20 H circa	4
	KIT DIVISORI PER VASCHETTA ISO H. 20 CM circa	8
	CASSETTO ISO PER CARRELLI/PARETI CM 60X40X14,5H circa	12
	KIT DIVISORI PER CASSETTO ISO H 145 MM. Circa	12
	PROFILO PORTAETICHETTE PER CASSETTI ISO IN ABS.	12

	RIPIANO INOX PER MODULI SERRANDA		
	CON SPONDINE DI CONTENIMENTO PER "IL"		8
	SERRATURA PER SINGOLA SERRANDINA CONTENITORI SU RUOTE		4
TERAPIA INTENSIVA ALA SX / TERAPIA INTENSIVA / CARRELLI BASSI			
	ELEMENTO DI TRASPORTO SINGOLO CON SERRANDA SU RUOTE, TOP IN CORIAN Dim. cm 78x64x94 H circa		7
	SERRATURA PER SINGOLA SERRANDINA CONTENITORI SU RUOTE		7
	CASSETTO ISO PER CARRELLI/PARETI		14
	CM 60X40X14,5H circa		
	KIT DIVISORI PER CASSETTO ISO H 145 MM. Circa		14
	CASSETTO ISO PER CARRELLI/PARETI		14
	CM 60X40X7H circa		
	KIT DIVISORI PER CASSETTO ISO H 70 MM. Circa		14
	PROFILO PORTAETICHETTE PER CASSETTI ISO IN ABS.		28
TERAPIA INTENSIVA ALA SX / CORRIDOIO			
	ELEMENTO DI TRASPORTO ALTO DOPPIO SU RUOTE A GIORNO CON 4 RIPIANI, TOP IN TERMOFORMATO		2
	Dim. cm 147x64x184 H circa		
TERAPIA INTENSIVA ALA SX / DEPOSITO SPORCO E VUOTA VASI			
	SCAFFALATURA METALLICA A GANCI, CON CINQUE RIPIANI.		1
	Dim. cm 120X50X200 H circa		
SEMI INTENSIVA			
SEMI INTENSIVA / N. 5 CAMERE A DUE POSTI			
	COMODINO MONOFRONTE, ANTA CON APERTURA A DX DIM. cm 50x50x94 H circa		5
	COMODINO MONOFRONTE, ANTA CON APERTURA A SX DIM. cm 50x50x94 H circa		5
	TAVOLO RETTANGOLARE IN LAMINATO STRATIFICATO		5
	DIM. CM 140x50x80 H circa		
	SEDIA FISSA IN TECNOPOLIMERO IGNIFUGO.		10
	Dim. cm 53x52x46/82h circa		
SEMI INTENSIVA / N. 5 CAMERE A DUE POSTI / CARRELLO BASSO			
	ELEMENTO DI TRASPORTO SINGOLO CON SERRANDA SU RUOTE, TOP IN CORIAN Dim. cm 78x64x94 H circa		5
	SERRATURA PER SINGOLA SERRANDINA CONTENITORI SU RUOTE		5
	CASSETTO ISO PER CARRELLI/PARETI		10
	CM 60X40X14,5H circa		
	KIT DIVISORI PER CASSETTO ISO H 145 MM. Circa		10

	CASSETTO ISO PER CARRELLI/PARETI CM 60X40X7H circa	10
	KIT DIVISORI PER CASSETTO ISO H 70 MM. Circa	10
	PROFILO PORTAETICHETTE PER CASSETTI ISO IN ABS.	20
SEMI INTENSIVA / N. 5 CAMERE A DUE POSTI / ARMADIO DEGENZA CON LAVELLO IN NICCHIA		
	COLONNA CON ANTA IN LAMIERA DI ACCIAIO VERNICIATA, ASTA APPENDIABITI E DUE RIPIANI DIM. cm 46.5x51x209 H circa	10
	BASE SOTTOLAVELLO CON ANTA IN LAMIERA DI ACCIAIO VERNICIATA DIM. cm 46.5x51x89 H circa	5
	PIANO IN CORIAN AL ML, SPESSORE 30 mm circa, COMPLETO DI ALZATINA POSTERIORE H 5 cm circa	4
	LAVELLO RETTANGOLARE IN CORIAN COMPLETO DI MISCELATORE A LEVA CLINICA E GRUPPO DI SCARICO Dim cm.26.7x31.8 x16.6 h circa	5
	ALZATINA LATERALE SUPERIORE PER PIANI IN CORIAN SPIGOLO VIVO ML.	5
	SERRATURA PER PARETE TECNICA IA	10
	PANNELLO DI TAMPONAMENTO SP. 20 MM circa AL MT SU MISURA (LATO PIU LUNGO)	15
SEMI INTENSIVA / N. 1 CAMERA A TRE POSTI		
	COMODINO MONOFRONTE, ANTA CON APERTURA A DX DIM. cm 50x50x94 H circa	2
	COMODINO MONOFRONTE, ANTA CON APERTURA A SX DIM. cm 50x50x94 H circa	1
	TAVOLO RETTANGOLARE IN LAMINATO STRATIFICATO DIM. CM 140x50x80 H circa	1
	SEDIA FISSA IN TECNOPOLIMERO IGNIFUGO. Dim. cm 53x52x46/82h circa	3
SEMI INTENSIVA / N. 1 CAMERA A TRE POSTI / CARRELLO BASSO		
	ELEMENTO DI TRASPORTO SINGOLO CON SERRANDA SU RUOTE, TOP IN CORIAN Dim. cm 78x64x94 H circa	2
	SERRATURA PER SINGOLA SERRANDINA CONTENITORI SU RUOTE	2
	CASSETTO ISO PER CARRELLI/PARETI CM 60X40X14,5H circa	4
	KIT DIVISORI PER CASSETTO ISO H 145 MM. Circa	4
	CASSETTO ISO PER CARRELLI/PARETI CM 60X40X7H circa	4
	KIT DIVISORI PER CASSETTO ISO H 70 MM. Circa	4
	PROFILO PORTAETICHETTE PER CASSETTI ISO IN ABS.	8
SEMI INTENSIVA / N. 1 CAMERA A TRE POSTI / ARMADIO DEGENZA CON LAVELLO IN NICCHIA		

	COLONNA CON ANTA IN LAMIERA DI ACCIAIO VERNICIATA, ASTA APPENDIABITI E DUE RIPIANI DIM. cm 46.5x51x209 H circa	3
	BASE SOTTOLAVELLO CON ANTA IN LAMIERA DI ACCIAIO VERNICIATA DIM. cm 66.5x51x89 H circa	1
	PIANO IN CORIAN AL ML, SPESSORE 30 mm circa, COMPLETO DI ALZATINA POSTERIORE H 5 cm circa	0,8
	LAVELLO RETTANGOLARE IN CORIAN COMPLETO DI MISCELATORE A LEVA CLINICA E GRUPPO DI SCARICO Dim cm.26.7x31.8 x16.6 h circa	1
	ALZATINA LATERALE SUPERIORE PER PIANI IN CORIAN SPIGOLO VIVO ML.	1
	SERRATURA PER PARETE TECNICA IA	3
	PANNELLO DI TAMPONAMENTO SP. 20 MM circa AL MT SU MISURA (LATO PIU LUNGO)	3
SEMI INTENSIVA / N. 3 CAMERE ISOLATO		
	COMODINO MONOFRONTE, ANTA CON APERTURA A DX DIM. cm 50x50x94 H circa	2
	COMODINO MONOFRONTE, ANTA CON APERTURA A SX DIM. cm 50x50x94 H circa	1
	TAVOLO RETTANGOLARE IN LAMINATO STRATIFICATO DIM. CM 140x50x80 H circa	3
	SEDIA FISSA IN TECNOPOLIMERO IGNIFUGO. Dim. cm 53x52x46/82h circa	3
SEMI INTENSIVA / N. 3 CAMERE ISOLATO / CARRELLO BASSO		
	ELEMENTO DI TRASPORTO SINGOLO CON SERRANDA SU RUOTE, TOP IN CORIAN Dim. cm 78x64x94 H circa	3
	SERRATURA PER SINGOLA SERRANDINA CONTENITORI SU RUOTE	3
	CASSETTO ISO PER CARRELLI/PARETI CM 60X40X14,5H circa	6
	KIT DIVISORI PER CASSETTO ISO H 145 MM. Circa	6
	CASSETTO ISO PER CARRELLI/PARETI CM 60X40X7H circa	6
	KIT DIVISORI PER CASSETTO ISO H 70 MM. Circa	6
	PROFILO PORTAETICHETTE PER CASSETTI ISO IN ABS.	12
SEMI INTENSIVA / N. 3 CAMERE ISOLATO / ARMADIO DEGENZA CON LAVELLO IN NICCHIA		
	COLONNA CON ANTA IN LAMIERA DI ACCIAIO VERNICIATA, ASTA APPENDIABITI E DUE RIPIANI DIM. cm 66.5x51x209 H circa	3
	BASE SOTTOLAVELLO CON ANTA IN LAMIERA DI ACCIAIO VERNICIATA DIM. cm 46.5x51x89 H circa	3
	PIANO IN CORIAN AL ML, SPESSORE 30 mm circa, COMPLETO DI ALZATINA POSTERIORE H 5 cm circa	1,6 metri
	LAVELLO RETTANGOLARE IN CORIAN COMPLETO DI MISCELATORE A LEVA CLINICA E GRUPPO DI SCARICO Dim cm.26.7x31.8 x16.6 h circa	3
	ALZATINA LATERALE SUPERIORE PER PIANI IN CORIAN SPIGOLO VIVO ML.	3
	SERRATURA PER PARETE TECNICA IA	3

	PANNELLO DI TAMPONAMENTO SP. 20 Mm circa AL MT SU MISURA (LATO PIU LUNGO)		9
SEMI INTENSIVA / MEDICO DI GUARDIA			
	SCRIVANIA CON PIANO IN MELAMINICO Dim. cm 140x80x72,5 H circa		1
	FRONTE SCRIVANIA IN LEGNO DIM. CM 128X35 H circa		1
	CASSETTIERA A TRE CASSETTI SU RUOTE. Dim. cm 42x56x58 H circa		1
	POLTRONCINA OPERATIVA SANIFICABILE CON SCHIENALE ALTO E BRACCIOLI REGOLABILI. Dim. cm 64X64X94/113H circa		1
	SEDIA FISSA IN TECNOPOLIMERO IGNIFUGO. Dim. cm 53x52x46/82h circa		2
	COLONNA CON ANTA CIECA IN LAMINATO, ASTA APPENDIABITI E RIPIANI DIM. cm 46.5x51x209 H circa		1
	COLONNA CON ANTA CIECA IN LAMINATO E 4 RIPIANI INTERNI CM 46.5x51x209 H circa		1
	SERRATURA PER PARETE TECNICA		2
	APPENDIABITI A TAVOLETTA A 2 POSTI BORDI ABS Dim. cm 50x24 H circa		1
	COLONNA CON ANTE CIECHE IN LAMINATO E 4 RIPIANI INTERNI. Dim. cm 93x51x209 H circa		1
	SERRATURA PER PARETE TECNICA		1
	POLTRONA LETTO COMPLETA DI MATERASSO Dim. cm 115x97/213x45/85 H circa		1
SEMI INTENSIVA / LOCALE COORDINATORE			
	SCRIVANIA CON PIANO IN MELAMINICO Dim. cm 160x60x73 H circa		1
	GONNA SCRIVANIA IN LEGNO DIM. CM 148x35 H circa		1
	DATTELO SOSPESO CON PIANO IN MELAMINICO DIM. cm 100x60x73 H circa		1
	CASSETTIERA A TRE CASSETTI SU RUOTE. Dim. cm 42x56x58 H circa		1
	POLTRONCINA OPERATIVA SANIFICABILE CON SCHIENALE ALTO E BRACCIOLI REGOLABILI. Dim. cm 64X64X94/113H circa		1
	SEDIA FISSA IN TECNOPOLIMERO IGNIFUGO. Dim. cm 53x52x46/82h circa		2
SEMI INTENSIVA / DEPOSITO PULITO			
SEMI INTENSIVA / DEPOSITO PULITO / PARETE TECNICA A RIPIANI			
	COLONNA CON 2 ANTE IN LAMIERA DI ACCIAIO VERNICIATA E 4 RIPIANI INTERNI. Dim. cm 93x51x209 H circa		2

	SERRATURA PER PARETE TECNICA		2
SEMI INTENSIVA / DEPOSITO PULITO / PARETE TECNICA PER FARMACI			
	COLONNA CON ANTA IN LAMIERA DI ACCIAIO VERNICIATA E 4 RIPIANI INTERNI. Dim. cm 66.5x51x209 H circa		2
	MOBILETTO STUPEFACENTI IN ACCIAIO VERNICIATO CM 46X24X36 H circa		1
	COLONNA CON ANTA IN LAMIERA DI ACCIAIO VERNICIATA E FIANCATE IN ABS ATTREZZABILI DIM. cm 66.5x51x209 H circa		3
	GUIDA AD ESTRAZIONE TOTALE, CON TELAIO, COMPLETA DI VASCHETTA ISO DIM. cm 60x40x20 H circa DA APPLICARE SU CARGO E COLONNE, BASI ED ELEMENTI SUPERIORI, "IL" CON FIANCATE ABS, PER PROF. 51 cm circa		3
	VASCHETTA FORATA ISO Dim. cm 60x40x20 H circa		3
	KIT DIVISORI PER VASCHETTA ISO H. 20 CM circa		6
	VASCHETTA FORATA ISO Dim. cm 60x40x10 H circa		9
	KIT DIVISORI PER VASCHETTA ISO H 10 CM circa		9
	CASSETTO ISO PER CARRELLI/PARETI CM 60X40X14,5H circa		6
	KIT DIVISORI PER CASSETTO ISO H 145 MM. Circa		6
	VASCHETTA ISO Dim. cm 60x40x5 H circa		6
	KIT DIVISORI PER VASCHETTA ISO. H 5 CM. Circa		6
	CASSETTO ISO PER CARRELLI/PARETI CM 60X40X7H circa		3
	KIT DIVISORI PER CASSETTO ISO H 70 MM. Circa		3
	PROFILO PORTAETICHETTE PER CASSETTI ISO IN ABS.		9
	PORTAETICHETTE COMPLETO DI ETICHETTA PER VASCHETTA UNI		21
	SERRATURA PER PARETE TECNICA		5
SEMI INTENSIVA / TISANERIA			
	TAVOLO RETTANGOLARE BORDO ABS CM 130X65X78/81 H circa		1
	SEDIA FISSA IN TECNOPOLIMERO IGNIFUGO. Dim. cm 53x52x46/82h circa		4
	MICROONDE DA APPOGGIO 21 LT		1
SEMI INTENSIVA / TISANERIA / COMPOSIZIONE CUCINA			
	BASE QUATTRO CASSETTI IN MELAMINICO CM 45X60X85 H circa		1
	BASE AD UN'ANTA IN MELAMINICO CM 60x60x85 H circa		1
	BASE SOTTOLAVELLO AD UN'ANTA IN MELAMINICO CM 60x60x85 H circa		1

	PIANO IN CORIAN AL ML, SPESSORE 30 mm circa, COMPLETO DI ALZATINA POSTERIORE H 5 cm circa	1,8 metri
	LAVELLO QUADRATO IN CORIAN COMPLETO DI MISCELATORE A LEVA CLINICA E GRUPPO DI SCARICO CM 40X40X21 H circa	1
	PIANO COTTURA 2 PIASTRE ELETTRICHE TERMOSTATATE Dim. cm 50x30x5 sp. Circa	1
	PENSILE CAPP A UN'ANTA IN MELAMINICO CM 60x35x63 H circa	1
	FIANCO DI FINITURA PER PENSILE CAPP A DIM. cm 1,8x35x64,5h circa	1
	PENSILE AD UN'ANTA IN MELAMINICO CM 60X35X72 H circa	1
	PENSILE SCOLAPIATTI AD UN'ANTA IN MELAMINICO CM 60x35x72 H circa	1
	COLONNA CON FRIGO/FREEZER A DUE ANTE IN MELAMINICO. Dim. cm 60x60x214 H circa	1
	TAMPONAMENTO LATERALE IN MELAMINICO PER COLONNA CM 10-30 circa	1
SEMI INTENSIVA / LAVORO INFERMIERI		
	BANCONE OSSERVAZIONE AL ML. DIM. PROFONDITA' cm 110 circa ALTEZZA cm 75/105 circa	3,5 metri
	POLTRONCINA OPERATIVA SANIFICABILE CON SCHIENALE ALTO E BRACCIOLI REGOLABILI. Dim. cm 64X64X94/113H circa	2
	CASSETTIERA A TRE CASSETTI SU RUOTE. Dim. cm 42x56x58 H circa	2
	COLONNA CON ANTA IN LAMIERA DI ACCIAIO VERNICIATA E 4 RIPIANI INTERNI. Dim. cm 66.5x51x209 H circa	2
	SERRATURA PER PARETE TECNICA	2
SEMI INTENSIVA / VISITA		
	LETTO VISITA AD ALTEZZA VARIABILE ELETTRICO A TRE SEZIONI, SCHIENALE E FEMORALE CON MOLLA A GAS, GAMBALE A CREMAGLIERA. Dim. cm 191x63x54/85 H circa	1
	PORTAROTOLO IN LEGA LEGGERA	1
	SCRIVANIA CON PIANO IN MELAMINICO Dim. cm 120x60x72,5 H circa	1
	CASSETTIERA A TRE CASSETTI SU RUOTE. Dim. cm 42x56x58 H circa	1
	POLTRONCINA OPERATIVA SANIFICABILE CON SCHIENALE ALTO E BRACCIOLI REGOLABILI. Dim. cm 64X64X94/113H circa	1
	SEDIA FISSA IN TECNOPOLIMERO IGNIFUGO. Dim. cm 53x52x46/82h circa	2
SEMI INTENSIVA / VISITA / PARETINA CON LAVELLO		

	BASE SOTTOLAVELLO CON ANTA IN LAMIERA DI ACCIAIO VERNICIATA DIM. cm 66.5x51x89 H circa		1
	BASE CASSETTIERA A QUATTRO CASSETTI CON FRONTALI IN LAMIERA DI ACCIAIO VERNICIATA Dim. cm 46,5x51x89 H circa		1
	PIANO IN CORIAN AL ML, SPESSORE 30 mm circa, COMPLETO DI ALZATINA POSTERIORE H 5 cm circa		1,13 metri
	LAVELLO QUADRATO IN CORIAN COMPLETO DI MISCELATORE A LEVA CLINICA E GRUPPO DI SCARICO CM 40X40X21 H circa		1
	ALZATINA LATERALE SUPERIORE PER PIANI IN CORIAN SPIGOLO VIVO ML.		0,5 metri
	PENSILE CON ANTA IN LAMIERA DI ACCIAIO VERNICIATA ED UN RIPIANO INTERNO DIM. cm 66,5x35x66 H circa		1
	PENSILE CON ANTA IN LAMIERA DI ACCIAIO VERNICIATA ED UN RIPIANO INTERNO DIM. cm 46,5x35x66 H circa		1
	SERRATURA PER PARETE TECNICA		3
SEMI INTENSIVA / LOCALE MEDICI			
	SCRIVANIA CON PIANO IN MELAMINICO. Dim. cm 140x60x72,5 H circa		2
	CASSETTIERA A TRE CASSETTI SU RUOTE. Dim. cm 42x56x58 H circa		2
	POLTRONCINA OPERATIVA SANIFICABILE CON SCHIENALE ALTO E BRACCIOLI REGOLABILI. Dim. cm 64X64X94/113H circa		2
	APPENDIABITI A TAVOLETTA A 4 POSTI BORDI ABS Dim. cm 100x24 H circa		1
SEMI INTENSIVA / CORRIDOIO			
	ELEMENTO DI TRASPORTO ALTO DOPPIO SU RUOTE A GIORNO CON 4 RIPIANI, TOP IN TERMOFORMATO Dim. cm 147x64x184 H circa		2
	CARRELLO PORTA CARTELLE/ GIROVISITA, CASSETTI DA 60 cm circa, CON 1 CASSETTONE PER A3 E 1 CASSETTO PER A4. DIM. cm 89x60x104H circa		1