



DELIBERAZIONE N. 1598 DEL

23 NOV. 2021

Struttura proponente: U.O.C. Acquisizione Beni e Servizi - Centro di Costo: A0RZ22103S Codice settore proponente: BSDG 4819 del 17.11.2021	
Oggetto: "Nomina della Commissione tecnica incaricata dell'espletamento della procedura negoziata su MEPA per l'acquisto di n. 2 Elettrobisturi (lotto 1), n. 1 Elettroencefalografo e n. 3 Elettromiografi con potenziali evocati (lotto 2) e n. 1 Ecografo ad uso neurologico. Finanziamento DGR 473 del 17/10/2012." "Il Provvedimento non comporta oneri di spesa"	
L'estensore Sig.ra Laura Giusti 	IL DIRETTORE GENERALE Dr. Narciso Mostarda
Parere del Direttore Amministrativo f.f. : Dott.ssa Francesca Puglia <input checked="" type="checkbox"/> FAVOREVOLE <input type="checkbox"/> NON FAVOREVOLE (con motivazioni allegata al presente atto) Firma	Data 22-11-2021
Parere del Direttore Sanitario : Dott.ssa Daniela Orazi <input checked="" type="checkbox"/> FAVOREVOLE <input type="checkbox"/> NON FAVOREVOLE (con motivazioni allegata al presente atto) Firma	Data 22.11.2021
Il Dirigente addetto al controllo del budget, con la sottoscrizione del presente atto, attesta che lo stesso non comporta scostamenti sfavorevoli rispetto al budget economico aziendale.	
Voce del conto Economico/Patrimoniale su cui si imputa l'importo: <u>presa visione</u>	
Visto del Dirigente addetto al controllo del budget economico aziendale: Direttore UOC Programmazione Strategica e Controllo di Gestione - Dr.ssa Miriam Piccini	
Firma	Data
Il Dirigente e/o il Responsabile del procedimento con la sottoscrizione del presente atto, a seguito dell'istruttoria effettuata attestano che l'atto è legittimo nella forma e nella sostanza.	
Responsabile del Procedimento: Dott. Paolo Farfusola Firma	Data 17.11.2021
Il Dirigente: Dott. Paolo Farfusola Firma	Data 17.11.2021

IL DIRETTORE DELLA U.O.C. ACQUISIZIONE BENI E SERVIZI**VISTI**

- il D.Lgs. 30 dicembre 1992 n. 502 e successive modifiche ed integrazioni, recante norme sul "Riordino della disciplina in materia sanitaria, a norma dell'art. 1 della Legge 23 ottobre 1992 n. 421";
- la Legge Regionale del 16 giugno 1994 n. 18 e successive modificazioni ed integrazioni recante "Disposizioni per il riordino del Servizio Sanitario Regionale ai sensi del Decreto Legislativo 30 dicembre 1992 n. 502 e successive modificazioni ed integrazioni - istituzione delle aziende unità sanitarie locali e delle aziende ospedaliere";
- la Legge Regionale 31 ottobre 1996 n. 45 recante "Norme sulla gestione contabile e patrimoniale delle Aziende unità sanitarie locali e delle Aziende ospedaliere";
- il Decreto Legislativo 18 aprile 2016 n.50: "Attuazione delle Direttive 2014/23/UE, 2014/24/UE e 2014/25/UE sull'aggiudicazione dei contratti di concessione, sugli appalti pubblici e sulle procedure d'appalto degli enti erogatori nei settori dell'acqua, dell'energia, dei trasporti e dei servizi postali, nonché per il riordino della disciplina vigente in materia di contratti pubblici relativi lavori, servizi e forniture.";
- la Legge 30 dicembre 2020 n. 178 - Bilancio di previsione dello Stato per l'anno finanziario 2021 e bilancio pluriennale per il triennio 2021-2023;
- la Legge Regionale Lazio 30 dicembre 2020 n. 25 - Legge di stabilità regionale 2021;
- la Legge Regionale Lazio 30 dicembre 2020 n. 26 - Bilancio di previsione finanziario della Regione Lazio 2021 -2023;

CONSIDERATO

- che ai sensi dell'art 77 comma 1 del D. Lgs. 50/2016 e s.m.i., *"Nelle procedure di aggiudicazione di contratti di appalti o di concessioni, limitatamente ai casi di aggiudicazione con il criterio dell'offerta economicamente più vantaggiosa individuata sulla base del miglior rapporto qualità prezzo, la valutazione delle offerte dal punto di vista tecnico ed economico è affidata ad una commissione giudicatrice, composta da esperti nello specifico settore cui afferisce l'oggetto del contratto."*
- che ai sensi dell'art 77 comma 7 del D. Lgs. 50/2016 e s.m.i., *"La nomina dei commissari e la costituzione della commissione devono avvenire dopo la scadenza del termine fissato per la presentazione delle offerte."*;

PREMESSO

- che con deliberazione n. 719 del 4.5.2021 è stata indetta la procedura negoziata su MEPA per l'acquisto di n. 2 Elettrobisturi (lotto 1), n. 1 Elettroencefalografo e n. 3 Elettromiografi con potenziali evocati (lotto 2) e n. 1 Ecografo ad uso neurologico. Finanziamento DGR 473 del 17/10/2012;
- che con determinazione dirigenziale n. 480 del 14.7.2021 sono state ammesse alla presente procedura le seguenti Ditte:

- BIESSE MEDICA S.r.l. - lotto n. 3
- DUEFFE 2000 S.r.l. - lotto n. 1
- E.M.S. S.r.l. - lotto n. 2
- EB NEURO S.p.A. - lotto n. 2
- ESAOTE S.p.A. - lotto n. 3
- FREMSLIFE S.r.l. - lotto n. 3
- FUJIFILM HEALTHCARE ITALIA S.p.A. (già HITACHI MEDICAL SYSTEMS S.p.A.) - lotto n. 3
- M.G. LORENZATTO S.r.l. (ammessa con riserva) - lotto n. 1
- MEDISOL S.r.l. - lotto n. 1
- MEDTRONIC ITALIA S.p.A. - lotto n. 1
- MI.CO.MEDICAL S.r.l. - lotto n. 2
- MICROMED S.p.A. - lotto n. 2
- MOVI S.p.A. - lotto n. 1
- OLYMPUS ITALIA S.r.l. - lotto n. 1
- PIEMMEMED S.r.l. - lotto n. 1
- SAMSUNG ELECTRONICS ITALIA S.p.A. - lotto n. 3
- SIEMENS HELATHCARE S.r.l. - lotto n. 3
- SONOSCAPE EUROPE S.r.l. - lotto n. 3
- SYNOPO S.r.l. - lotto n. 2

VISTE

la nota n. 181347 del 17.8.2021 del Direttore Sanitario, agli atti della U.O.C. Acquisizione Beni e Servizi, con la quale sono stati individuati i nominativi dei componenti della Commissione in parola in possesso della necessaria e specifica professionalità in materia:

Presidente	Dott. Antonio Petrucci Dirigente Medico U.O.C. Neurologia e Neurofisiopatologia
Componente	Dott. Francesco Cucinelli Dirigente Medico U.O.C. Ostetricia e Ginecologia
Componente	Dott. Raimondo Izzi Dirigente Medico U.O.C. Urologia

CONSIDERATO

- che il suddetto personale ha rilasciato, ai sensi dell'art. 47 del D.P.R. 445/2000, la dichiarazione di inesistenza delle cause di incompatibilità e di astensione, di cui all'art. 77, co. 4, 5, e 6 del D. Lgs. 50/2016 e s.m.i.;

- l'aggiudicazione della gara in questione avverrà attenendosi al criterio dell'offerta economicamente più vantaggiosa, ai sensi dell'art. 95, co. 2, del D. Lgs. 50/2016 e s.m.i.;

VERIFICATO

che il presente provvedimento non comporta nessuna spesa a carico dell'Azienda;

ATTESTATO

che il presente provvedimento, a seguito dell'istruttoria effettuata, nella forma e nella sostanza è totalmente legittimo, ai sensi e per gli effetti di quanto disposto dall'art. 1 della Legge 20/94 e successive modifiche, nonché alla stregua dei criteri di economicità e di efficacia di cui all'art. 1, primo comma, della Legge 241/90, come modificato dalla Legge 15/2005;



ATTESTATO

che il presente provvedimento, a seguito dell'istruttoria effettuata, nella forma e nella sostanza è totalmente legittimo, ai sensi e per gli effetti di quanto disposto dall'art. 1 della Legge 20/94 e successive modifiche, nonché alla stregua dei criteri di economicità e di efficacia di cui all'art. 1, primo comma, della Legge 241/90, come modificato dalla Legge 15/2005;

PROPONE

- **di nominare** la Commissione tecnica incaricata dell'espletamento delle procedure relative all'aggiudicazione della procedura negoziata su MEPA per l'acquisto di n. 2 Elettrobisturi (lotto 1), n. 1 Elettroencefalografo e n. 3 Elettromiografi con potenziali evocati (lotto 2) e n. 1 Ecografo ad uso neurologico - Finanziamento DGR 473 del 17/10/2012, nella seguente composizione:

PRESIDENTE **Dott. Antonio Petrucci**
Dirigente Medico U.O.C. Neurologia e Neurofisiopatologia

COMPONENTE **Dott. Francesco Cucinelli**
Dirigente Medico U.O.C. Ostetricia e Ginecologia

COMPONENTE **Dott. Raimondo Izzi**
Dirigente Medico U.O.C. Urologia

svolgerà le funzioni di segretario verbalizzante la Sig.ra Laura Giusti - Collaboratore Amministrativo, che in caso di assenza potrà essere sostituita in dette funzioni da altro personale in servizio presso la U.O.C. Acquisizione Beni e Servizi;

- **di pubblicare** il presente provvedimento, ai sensi dell'art. 29, comma 1, del D.Lgs. 50/2016, sul sito dell'Azienda Ospedaliera San Camillo Forlanini - nella sezione "Amministrazione Trasparente - Bandi di gara" e di darne avviso, nel termine di cui all'art. 76 comma 5, del D. Lgs. 50/2016 e s.m.i. ai medesimi concorrenti

IL DIRETTORE DELLA U.O.C. ACQUISIZIONE

BENI E SERVIZI

(Dott. Paolo Farfusola)

IL DIRETTORE GENERALE

- VISTE** le deliberazioni della Giunta Regionale Lazio n. 5163 del 30/06/1994 e n. 2041 del 14/03/1996;
- VISTI** l'art. 3 del D.Leg.vo n. 502/92 e successive modificazioni ed integrazioni, nonché l'art. 9 della L.R. n. 18/94;
- VISTO** il decreto del Presidente della Regione Lazio n. T00198 del 28 ottobre 2021;
- VISTA** la propria deliberazione n. 1523 del 2 novembre 2021;
- LETTA** la proposta di delibera, "Nomina della Commissione tecnica incaricata dell'espletamento della procedura negoziata su MEPA per l'acquisto di n. 2 Elettrobisturi (lotto 1), n. 1 Elettroencefalografo e n. 3 Elettromiografi con potenziali evocati (lotto 2) e n. 1 Ecografo ad uso neurologico. Finanziamento DGR 473 del 17/10/2012." presentata dal Direttore della U.O.C. Acquisti Beni e Servizi;
- PRESO ATTO** che il Dirigente proponente il presente provvedimento, sottoscrivendolo, attesta che lo stesso, a seguito dell'istruttoria effettuata, nella forma e nella sostanza è totalmente legittimo, ai sensi dell'art. 1 della Legge 20/1994 e successive modifiche, nonché alla stregua dei criteri di economicità e di efficacia di cui all'art. 1, primo comma, della Legge 241/90, come modificato dalla Legge 15/2005;
- VISTI** i pareri favorevoli del Direttore Amministrativo e del Direttore Sanitario;

DELIBERA

- **di nominare** la Commissione tecnica incaricata dell'espletamento delle procedure relative all'aggiudicazione della procedura negoziata su MEPA per l'acquisto di n. 2 Elettrobisturi (lotto 1), n. 1 Elettroencefalografo e n. 3 Elettromiografi con potenziali evocati (lotto 2) e n. 1 Ecografo ad uso neurologico - Finanziamento DGR 473 del 17/10/2012, nella seguente composizione:

- PRESIDENTE** Dott. Antonio Petrucci
Dirigente Medico U.O.C. Neurologia e Neurofisiopatologia
- COMPONENTE** Dott. Francesco Cucinelli
Dirigente Medico U.O.C. Ostetricia e Ginecologia
- COMPONENTE** Dott. Raimondo Izzi
Dirigente Medico U.O.C. Urologia

svolgerà le funzioni di segretario verbalizzante la Sig.ra Laura Giusti - Collaboratore Amministrativo, che in caso di assenza potrà essere sostituita in dette funzioni da altro personale in servizio presso la U.O.C. Acquisizione Beni e Servizi;

- **di pubblicare** il presente provvedimento, ai sensi dell'art. 29, comma 1, del D.Lgs. 50/2016, sul sito dell'Azienda Ospedaliera San Camillo Forlanini - nella sezione "Amministrazione Trasparente - Bandi di gara" e di darne avviso, nel termine di cui all'art. 76 comma 5, del D. Lgs. 50/2016 e s.m.i. ai medesimi concorrenti

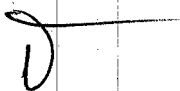

La struttura complessa proponente curerà gli adempimenti consequenziali del presente provvedimento.

La presente deliberazione è composta di n. 24 pagine di cui n. 20 pagine di allegati nei termini indicati.

Il presente atto è pubblicato nell'Albo dell'Azienda nel sito internet aziendale www.scamilloforlanini.rm.it per giorni 15 consecutivi, ai sensi della Legge Regionale 31.10.1996 n. 45.

IL DIRETTORE GENERALE

(Dr. Narciso Mostarda)



7

**CURRICULUM
VITAE ET STUDIORUM
Dott. Antonio Petrucci**

INFORMAZIONI PERSONALI

- Nome Antonio Petrucci
- Nazionalità Italiana
- Data di nascita 18/06/1964
- Indirizzo Lavorativo Centro di Riferimento Regionale
Malattie Neuromuscolari e Neurologiche Rare
Neurologia e Neurofisiopatologia
ASO San Camillo Forlanini
C.ne Gianicolense, 87 - 00157 Roma
- Telefono 0658704530-4362
- Fax 0658705427
- E-mail anpetrucci@scamilloforlanini.rm.it

ESPERIENZA LAVORATIVA in corso

- Data dal 2006 ad oggi
- Sede Centro di Riferimento Regionale
Malattie Neuromuscolari e Neurologiche Rare
Neurologia e Neurofisiopatologia
ASO San Camillo Forlanini
C.ne Gianicolense, 87 - 00157 Roma
- Qualifica Dirigente Medico Neurologo
- Tipo di impiego Assistenza e Ricerca
- Principali mansioni e responsabilità Diagnosi, Terapia e Presa in carico di pazienti affetti da malattie neuromuscolari e neurologiche rare, coordinamento delle attività dei consulenti specialisti afferenti al Centro; Diagnosi neurofisiologica, mediante esecuzione di esami Elettro-neuro-miografici, Elettroencefalografici, di Potenziali evocati Multimodali..

ISTRUZIONE E FORMAZIONE

- 1991. Laurea in Medicina e Chirurgia, con lode, Università di Roma La Sapienza.
- 1996. Specializzazione in Neurologia, con lode, Università di Roma, La Sapienza
- 1997. Corso di perfezionamento "XVII Corso di Cultura in Elettromiografia e Neurofisiologia Clinica" (dir. prof. D. De Grandis). Clinica Neurologica, Università di Ferrara.

- 2003. *6th Summer School of Myology* (dir. prof. M. Fardeau). Institut de Myologie. Hopital Pitiè-Salpetrière, Paris.
- 2005. Corso di perfezionamento "*IV Corso di base in Elettromiografia e Potenziali Evocati*" (dir. prof. L. Santoro e prof. P. Girlanda).
- 2012. *6^ Corso residenziale di perfezionamento. Diagnosi e terapia delle malattie neuromuscolari* (dir. prof. G. Vita). UOC Neurologia e Malattie Neuromuscolari. AOU Policlinico "G. Martino", Messina.

ESPERIENZE DA DOCENTE

- 1997-1998 *Patologia della psicomotricità*
Diploma Universitario - Terapista della Riabilitazione
Università degli Studi di Roma "La Sapienza"
Polo Molise - IRCCS, Istituto Neurologico Mediterraneo, Pozzilli (Is)
- 2017-2019 *Corso Alta Formazione in Elettromiografia Clinica*
Università degli Studi di Roma - La Sapienza


CAPACITÀ E COMPETENZE PERSONALI

- Assistenza clinica in neurologia e neurofisiologia
- Attività strumentale neurofisiologica, in particolare elettroencefalografia, potenziali evocati multimodali, elettromiografia
- Attività diagnostica in patologia neuromuscolare, in particolare biopsia di muscolo e di nervo.

]

Roma, 13/10/2021

dott. Antonio Petrucci



DICHIARAZIONE SOSTITUTIVA DI CERTIFICAZIONE (art. 46 e 47 D.P.R. 445/2000)

Il sottoscritto CUCINELLI FRANCESCO, Nato a Lecce_ Il 10/10/1964 CCNFNC64R10E506L_
Allega Documento Totale Pag. 16 Compresa la presente, consapevole che le dichiarazioni false comportano
l'applicazione delle sanzioni penali previste dall'art. 76 del D.P.R. 445/2000, dichiara che le informazioni
riportate nel seguente curriculum vitae, redatto in formato europeo, corrispondono a verità:

INFORMAZIONI PERSONALI

Nome	CUCINELLI FRANCESCO
Indirizzo	Via Campo Catino 49-00135 Roma
Telefono	06/35510658
Fax	339/2508392
E-mail	fcucinelli@scamilloforlanini.rm.it
Nazionalità	italiana
Data di nascita	10.10.1964

6

POSIZIONI ACCADEMICHE E PROFESSIONALI

Dal 1/11/1997 al 31/10/2001

**Università Cattolica Sacro Cuore Largo A Gemelli 1 Roma
Policlinico Gemelli . Dipartimento per la Tutela della Salute
della Donna e della Vita Nascente**

**Dirigente Medico I livello- medico Interno Universitario con Ruoli
Assistenziale a Tempo Pieno indeterminato equiparato
C.C.N.L. Art25 D.P.R. 761/1979. Rapporto esclusività**

Dal 1/11/2001 ad oggi

Azienda Ospedaliera San Camillo Forlanini Roma

Ospedale San Camillo

**Dirigente medico 1 livello a tempo indeterminato presso Dipartimento Materno Infantile
U.O.C Ostetricia e Ginecologia – Rapporto di esclusività**

Dal 18/2/2003

**Su indicazione della Direzione di Dipartimento Materno
infantile Protocollo 109/U del 18/2/2003**

**Responsabile di Servizio di “Fisiopatologia della Riproduzione
Umana e sterilità di coppia”**

Dal 15.11.2007 al 2019

Azienda Ospedaliera San Camillo Forlanini Roma

Delibera Aziendale n. 2250

**Incarico di Alta Professionalità –Fascia Alfa 1 “Fisiopatologia
della Riproduzione Umana e sterilità di coppia.**

Novembre 2013 AL 2016

Direzione Regionale Salute ed Integrazione Socio Sanitaria

Nomina Regionale quale esperto di tecniche di procreazione medicalmente assistita

**Componente Commissione di verifica dei requisiti minimi organizzativi e tecnologici dei Centri
PMA ai sensi del DCA 54/2013 e DCA 140/2013 Regione Lazio**

2017

Nomina come Componente di Commissione di selezione procedure di stabilizzazione

Dirigente Medico Disciplina di Ostetricia e Ginecologia

Atto deliberativo 1760 del 27/10/2017- Regione Lazio ASL Frosinone.

Dal Marzo 2019

Direttore di U.O.S. di Procreazione Medicalmente Assistita

Azienda Ospedaliera San Camillo Forlanini Roma

FORMAZIONE

20-21 Febbraio 2017

Medical Expert Training in Laparoscopic Abdominopelvic Surgical Anatomy and Techniques-Centre du Don de Corps - Un. Paris Descartes-France

27-29 Ottobre 2016

Corso Teorico Pratico di Anatomia Chirurgica della Pelvi Femminile su Cadavere- Laboratorio di Anatomia Un. Paris Descartes France

23 Gennaio 2016

Accreditamento IOTA Scuola di Ecografia Class Ultrasound Fondazione Policlinico universitario A Gemelli-Università Cattolica S Cuore Roma

1-2 Dicembre 2015

Corso di Anatomia e Chirurgia Laparoscopica Avanzata Policlinico di Abano Terme – Università Cattolica Sacro Cuore Roma

17-19 Giugno 2013

Master "Sutura in Chirurgia Laparoscopica"
Dipartimento per la Tutela della Salute della Donna e della Vita Nascente
Università Cattolica del Sacro Cuore –Policlinico Universitario A Gemelli Roma

Dal 1/1/2013 al 31/12/2013

Medico Frequentatore in Formazione presso Dipartimento per la Tutela della Salute della Donna e della Vita Nascente-Istituto di Ginecologia ed Ostetricia. Unità operativa di Chirurgia oncologica ed endoscopia - Università Cattolica del Sacro Cuore –Policlinico Universitario A Gemelli Roma Direzione Prof. G.Scambia
Delibera Rettorale 2/2013

2001

Vincitore di Concorso per Dirigente Medico Primo Livello (Concorso Pubblico Nazionale Az. Ospedaliera S. Camillo Forlanini-Roma)

2001

Consegue Dottorato Di Ricerca In scienze Ostetriche e Ginecologiche
Università Degli Studi "La Sapienza Roma.
Sede Consorziata - Università Cattolica del Sacro Cuore – Policlinico Universitario A Gemelli Roma
Tesi di Dottorato in "Fisopatologia Endocrina della Menopausa"

12

"Iperomocisteinemia come Fattore indipendente di Rischio
Cardiovascolare In Menopausa"

Pieni voti Con Lode

AA 1998

Vincitore di Concorso per Dottorato di Ricerca in Scienze
Ostetriche e Ginecologiche – Indirizzo "Fisiopatologia della
Riproduzione Umana"

Università Degli Studi "La Sapienza Roma.

Sede Consorziata - Università Cattolica del Sacro Cuore –
Policlinico Universitario A Gemelli Roma

AA 1993

Specializzazione in Ostetricia e Ginecologia presso il Dipartimento
per la Tutela della Salute della Donna e del Bambino

Università Cattolica del Sacro Cuore –Policlinico Universitario A
Gemelli Roma

70/70 (tesi sperimentale "Ruolo del Ca125 nella Diagnosi e nel
Management dell'endometriosi")

AA 1989

Laurea in Medicina e Chirurgia
110/110 con Lode
Università Cattolica del Sacro Cuore –Policlinico Universitario A
Gemelli Roma
Corso di Laurea in Medicina e Chirurgia

AA 1987-1989

Allievo interno Istituto di Ginecologia ed Ostetricia
Università Cattolica del Sacro Cuore –Policlinico Universitario A Gemelli Roma

AA 1986-1987

Allievo interno Istituto di Patologia Medica-Semeiotica Medica
Università Cattolica del Sacro Cuore –Policlinico Universitario A Gemelli Roma
Prof.G. Folli

AA 1983-1984

Idoneo concorso di ammissione Corso di Laurea in Medicina e Chirurgia
Università Cattolica del Sacro Cuore –Policlinico Universitario A Gemelli Roma

ATTIVITA' DIDATTICA

Docente Anno Accademico 2002-2003

Master specialistico 1° e II° livello su "Trattamento Farmacologico della Sterilita' Coniugale"
Università Cattolica Del Sacro Cuore-Roma Policlinico A Gemelli
Dipartimento per la Tutela della salute della donna e della vita Nascente

Docente Anno Accademico 2006-2007

Master di Primo Livello in "Infermieristica ed Ostericia Legale e Forense"
Università Cattolica Sacro Cuore . Policlinico A Gemelli-Polo Didattico Formativo "Pia Fondazione d
Culto e Religione Card G Panico Insegnamenti: "Procedure e tecniche di procreazione Medicalmen
Assistita"

"Il Parto" "Interruzione di Gravidanza" "La gravidanza

Docente Anni Accademici dal 2016 ad oggi

Università LA Sapienza di Roma Facoltà di Medicina e Psicologia
Laurea in Infermieristica Insegnamento:
Ostetricia e ginecologia Secondo Anno Secondo Semestre SSD Med/40 (CFU 1)

Docente Anno Accademico dal 2020 ad oggi

Università LA Sapienza di Roma Facoltà di Medicina ed Odontoiatria
Laurea in dietistica, Insegnamento:
Ostetricia e ginecologia terzo Anno Primo Semestre SSD Med/40 (CFU 1)

AREE DI INTERESSE CLINICO

Anovulatorietà cronica:

Ha dedicato particolare attenzione allo studio della Sindrome dell'Ovaio Policistico sia per quanto riguarda l'induzione dell'ovulazione, sia procedendo negli studi della fisiopatologia dell'androgenismo e degli squilibri metabolici correlati ad esso, mediante introduzione nella clinica di sofisticate tecniche di misurazione della sensibilità periferica all'insulina.

Nel campo della Sterilità e dell'endocrinologia ginecologica ha prestato particolare attenzione ai risvolti diagnostici e terapeutici derivanti dagli approfondimenti fisiopatologici e metabolici.

Ha collaborato alla realizzazione clinica di originali schemi di terapia della amenorrea ipogonadotropa con infusione di Gn RH pulsatile

Alterazioni endocrino metaboliche della Sindrome dell'Ovaio Policistico ed Iperandrogenismi

Ha effettuato ricerche sull'assetto endocrinometabolico della policistosi ovarica con approfondite valutazioni sull'iperinsulinismo che spesso si accompagna a questa sindrome ed i suoi correlati clinici evidenziando con ricerche originali, il ruolo dei regolatori neuroendocrini, quali gli oppioidi, sul determinismo di questa sindrome. Ha inoltre prestato attenzione ai correlati metabolici della sindrome dell'ovaio policistico nell'ottica di evidenziare particolari fattori di rischio per alterazioni dell'omeostasi glucidica come ridotta tolleranza e diabete gestazionale.

Diagnostica ultrasonografica in ginecologia

Dal 1990 al 2001 è stato parte integrante del Day Hospital di Ginecologia del Policlinico A Gemelli in Roma, dove ha approfondito metodiche ecografiche nell'endocrinologia ginecologica e nell'induzione dell'ovulazione sotto la direzione della Prof.ssa AM Fulghesu.

Dal 2001 ad oggi è tuttora attento alle applicazioni della metodica transvaginale sia nella diagnostica ginecologica che nell'uso di tecniche di aspirazione e prelievo ecoguidati.

Protocolli di induzione dell'ovulazione.

Ha collaborato nella messa a punto di criteri e problematiche legate all'uso di gonadotropine purificate e della terapia combinata con GnRh agonisti.

Alterazioni endocrino metaboliche del climaterio e della postmenopausa

Si è dedicato allo studio delle alterazioni endocrino metaboliche indotte dalla carenza ormonale menopausale e dei correlati cardiovascolari. Ha sviluppato articolati protocolli di ricerca in collaborazione con i cardiologi volti all'evidenziazione del ruolo della terapia sostitutiva sui parametri emodinamici.

Approcci endoscopici per la diagnosi e la cura delle cause di sterilità femminile .

Ha frequentato stage di formazione in chirurgia endoscopica in strutture di alta rilevanza Nazionale ed ha collaborato alla stesura di protocolli e lavori scientifici volti all'approccio endoscopico alla miomectomia ed alla diagnostica dell'endometriosi.

SOCIETA' SCIENTIFICHE DI APPARTENENZA

ESHRE (European Society of reproduction and Embryology)

ASRM (American Society of Reproductive Medicine)

SEGI (Società endoscopia Ginecologica Italiana)

AOGOI (Associazione Ostetrici Ginecologi Ospedalieri Italiani)

PRODUZIONE SCIENTIFICA

PUBBLICAZIONI SU RIVISTE INTERNAZIONALI

Successful preterm pregnancy in a rare variation of Herlyn-Werner-Wunderlich syndrome: a case report.

Cappello S, Piccolo E, Cucinelli F, Casadei L, Piccione E, Salerno MG. BMC Pregnancy Childbirth. 2018 Dec 17;18(1):498. doi: 10.1186/s12884-018-2133-2.

Effect of Growth Hormone on Uterine Receptivity in Women With Repeated Implantation Failure

26

in an Oocyte Donation Program: A Randomized Controlled Trial . Signe Altmäe, Raquel Mendoza-Tesarik, Carmen Mendoza, Nicolas Mendoza, Francesco Cucinelli, Jan Tesarik J Endocr Soc. 2017 Dec 19;2(1):96-105. doi: 10.1210/js.2017-00359. eCollection 2018 Jan 1. Erratum in: J Endocr Soc. 2018 Jan 08;2(2):133.

L-folic acid supplementation in healthy postmenopausal women: effect on homocysteine and glycolipid metabolism. Villa P, Perri C, Suriano R, Cucinelli F, Panunzi S, Ranieri M, Mele C, Lanzone A. J Clin Endocrinol Metab. 2005 Aug;90(8):4622-9. Epub 2005 May 17. I.F 6.020

Assessment of insulin sensitivity from measurements in the fasting state and during an oral glucose tolerance test in polycystic ovary syndrome and menopausal patients. Ciampelli M, Leoni F, Cucinelli F, Mancuso S, Panunzi S, De Gaetano A, Lanzone A. J Clin Endocrinol Metab. 2005 Mar;90(3):1398-406. Epub 2004 Dec 14. I.F 6.020

Use of naltrexone in postmenopausal women with exaggerated insulin secretion: a pilot study. Cucinelli F, Soranna L, Perri C, Barini A, Cento RM, Mancuso S, Lanzone A. Fertil Steril. 2004 Ar;81(4):1047-54. I.F 3.170

Endothelial function in post-menopausal women: effect of folic acid supplementation. Paradisi G, Cucinelli F, Mele MC, Barini A, Lanzone A, Caruso A. Hum Reprod. 2004 Apr;19(4):1031-5. Epub 2004 Mar 11. I.F 3.365

Insulin and GH secretion in adolescent girls with irregular cycles: polycystic vs multifollicular ovaries. Villa P, Rossodivita A, Fulghesu AM, Cucinelli F, Barini A, Apa R, Belosi C, Lanzone A. J Endocrinol Invest. 2003 Apr;26(4):305-11. I.F 1.621

Naloxone decreases insulin secretion in hyperinsulinemic postmenopausal women and may positively affect hormone replacement therapy. Cucinelli F, Soranna L, Perri C, Romualdi D, Barini A, Mancuso S, Lanzone A. Fertil Steril. 2002 Nov;78(5):1017-24. I.F 3.020

The effect of raloxifene on glyco-insulinemic homeostasis in healthy postmenopausal women: a randomized placebo-controlled study. Cucinelli F, Soranna L, Romualdi D, Muzj G, Mancuso S, Lanzone A. J Clin Endocrinol Metab. 2002 Sep;87(9):4186-92. I.F 5.199

Individual effect of E2 and dydrogesterone on insulin sensitivity in post-menopausal women. Soranna L, Cucinelli F, Perri C, Muzj G, Giuliani M, Villa P, Lanzone A. J Endocrinol Invest. 2002 Jun;25(6):547-50. I.F 1.476

Estrogen treatment and body fat distribution are involved in corticotropin and cortisol response to corticotropin-releasing hormone in postmenopausal women. Cucinelli F, Soranna L, Barini A, Perri C, Leoni F, Mancuso S, Lanzone A. Metabolism. 2002 Feb;51(2):137-43. I.F 1.476

Recombinant versus urinary follicle-stimulating hormone in the low-dose regimen in anovulatory patients with polycystic ovary syndrome: a safer and more effective treatment. Fulghesu AM, Apa R, Belosi C, Ciampelli M, Selvaggi L Jr, Cucinelli F, Caruso A, Mancuso S, Lanzone A. Horm Res. 2001;55(5):224-8. I.F 1.122

Long-term results of laparoscopic myomectomy: recurrence rate in comparison with abdominal

myomectomy. Rossetti A, Sizzi O, Soranna L, Cucinelli F, Mancuso S, Lanzone A. Hum Reprod. 2001 Apr;16(4):770-4. I.F 2.987

Leptin levels in menopause: effect of estrogen replacement therapy. Cento RM, Proto C, Spada RS, Napolitano V, Ciampelli M, Cucinelli F, Lanzone A. Horm Res. 1999;52(6):269-73. I.F 1.717

Hypothalamic-pituitary-adrenal axis sensitivity to opioids in women with polycystic ovary syndrome. Ciampelli M, Guido M, Cucinelli F, Cinque B, Barini A, Lanzone A. Fertil Steril. 2000 Apr;73(4):712-7. I.F 2.854

Changes in luteinizing hormone and insulin secretion in polycystic ovarian syndrome. Fulghesu AM, Cucinelli F, Pavone V, Murgia F, Guido M, Caruso A, Mancuso S, Lanzone A. Hum Reprod. 1999 Mar;14(3):611-7. I.F 3.003

Differential effect of transdermal estrogen plus progestagen replacement therapy on insulin metabolism in postmenopausal women: relation to their insulinemic secretion. Cucinelli F, Paparella P, Soranna L, Barini A, Cinque B, Mancuso S, Lanzone A. Eur J Endocrinol. 1999 Mar;140(3):215-23. I.F 2.421

Impact of insulin and body mass index on metabolic and endocrine variables in polycystic ovary syndrome. Ciampelli M, Fulghesu AM, Cucinelli F, Pavone V, Ronsisvalle E, Guido M, Caruso A, Lanzone A. Metabolism. 1999 Feb;48(2):167-72. I.F 1.877

Acute insulin response to intravenous glucagon in polycystic ovary syndrome. Ciampelli M, Fulghesu AM, Murgia F, Guido M, Cucinelli F, Apa R, Caruso A, Lanzone A. Hum Reprod. 1998 Apr;13(4):847-51. I.F 3.650

Heterogeneity in beta cell activity, hepatic insulin clearance and peripheral insulin sensitivity in women with polycystic ovary syndrome. Ciampelli M, Fulghesu AM, Cucinelli F, Pavone V, Caruso A, Mancuso S, Lanzone A. Hum Reprod. 1997 Sep;12(9):1897-901. I.F 2.421

The hypothalamic-pituitary-luteal axis in women: effects of long-term orally active opioid antagonist (naltrexone) administration. Fulghesu AM, Lanzone A, Apa R, Guido M, Ciampelli M, Cucinelli F, Caruso A, Mancuso S. J Endocrinol Invest. 1997 Jul-Aug;20(7):368-73. I.F 0.613

Cardiac autonomic function and sensitivity to pain in postmenopausal women with angina and normal coronary arteries. Lanza GA, Pasceri V, Colonna G, Cucinelli F, Fortini A, Lanzone A, Crea F, Maseri A. Am J Cardiol. 1997 May 1;79(9):1174-9. I.F 2.402

Somatostatin treatment reduces the exaggerated response of adrenocorticotropin hormone and

cortisol to corticotropin-releasing hormone in polycystic ovary syndrome. Lanzone A, Fulghesu AM, Guido M, Cucinelli F, Caruso A, Mancuso S. Fertil Steril. 1997 Jan;67(1):34-9. I.F 2.612

Preconceptional and gestational evaluation of insulin secretion in patients with polycystic ovary syndrome. Lanzone A, Fulghesu AM, Cucinelli F, Guido M, Pavone V, Caruso A, Mancuso S. Hum Reprod. 1996 Nov;11(11):2382-6. I.F 2.790

Evidence of a distinct derangement of opioid tone in hyperinsulinemic patients with polycystic ovarian syndrome: relationship with insulin and luteinizing hormone secretion. Lanzone A, Fulghesu AM, Cucinelli F, Ciampelli M, Caruso A, Mancuso S. J Clin Endocrinol Metab. 1995 Dec;80(12):3501-6. I.F 4.002

Effect of opioid blockade on insulin metabolism in polycystic ovarian disease. Fulghesu AM, Ciampelli M, Fortini A, Cucinelli F, Guido M, Caruso A, Lanzone A, Mancuso S. Hum Reprod. 1995 Sep;10(9):2253-7. I.F 2.913

Long-term naltrexone treatment reduces the exaggerated insulin secretion in patients with polycystic ovary disease. Fulghesu AM, Lanzone A, Cucinelli F, Caruso A, Mancuso S. Obstet Gynecol. 1993 Aug;82(2):191-7. I.F 2.071

Ovarian sensitivity to follicle-stimulating hormone during the follicular phase of the human menstrual cycle and in patients with polycystic ovarian syndrome. Caruso A, Fortini A, Fulghesu AM, Pistilli E, Cucinelli F, Lanzone A, Mancuso S. Fertil Steril. 1993 Jan;59(1):115-20. I.F 2.333

Multiple serum marker assay in the diagnosis of endometriosis. Muscatello R, Cucinelli F, Fulghesu A, Lanzone A, Caruso A, Mancuso S. Gynecol Endocrinol. 1992 Dec;6(4):265-9. I.F 0.815

Effect of opiate receptor blockade on the insulin response to oral glucose load in polycystic ovarian disease. Lanzone A, Fulghesu AM, Fortini A, Cutillo G, Cucinelli F, Di Simone N, Caruso A, Mancuso S. Hum Reprod. 1991 Sep;6(8):1043-9. I.F 1.330

Ca 125 in the management of endometriosis Lanzone A , Muscatello R, Marana R, Fulghesu AM, Cucinelli F

In research Report On Gynecology and Obstetrics Genazzani AR and Petraglia F Eds Parthenon Publishing London Vol 1 Pag 637 1990

Insulin secretion in Polycystic ovary Syndrome Mancuso S, Lanzone A Fulghesu Am , Guida C, Cucinelli F Proc. 3rd World Congress Of Gynaecological Endocrinology Madonna di Campiglio 9-16 Febbraio 1992

Genazzani AR and Petraglia F Eds Parthenon Publishing London Pag 439 1992

Influenza dell'obesità nel trattamento con gonadotropine della anovulatorietà cronica da PCO Guida C, Fulghesu AM., Apa R., Andreani CL., Fortini A., Lanzone A., Cucinelli F., Caruso A., Mancuso S

Atti Convegno su "La terapia con gonadotropine purificate oggi: indicazioni associazioni farmacologiche, alternative" Montecarlo 15-16 Settembre 1989 Eds. Mancuso S Incontri Sèrono Pag 159

Fattori di crescita nella PCO. Lanzone A Cucinelli F, Cutillo g. Fulghesu AM. Andreani CL Apa R, Guido M, Guida C., Mancuso S. **Atti Congresso Nazionale: Primo Corso Nazionale " Fattori di Crescita in Ginecologia"** Bologna, 25-26 Ottobre 1991

Alterazioni metaboliche della policistosi ovarica. Caruso A ., Lanzone A. Fulghesu AM., Menini E., Liberale I., Cucinelli F., Cutillo G., Mancuso S **Incontri di Endocrinologia Riproduttiva III. Le gonadotropine Ipofisarie: Biologia ed applicazioni cliniche** Siena 23-25 Maggio 1990 Eds. De Leo V., Inaudi P., D'antona

Nuovi fattori endocrino e metabolici nella PCOS. Lanzone A Fulghesu AM Cucinelli F Mancuso S **Atti 70° congresso Nazionale SIGO.** Roma 9-14 Maggio 1994

Corpo Luteo: Interazioni Endocrino Paracrine Fulghesu Am , Caruso A, Cucinelli F **Atti 70° congresso Nazionale SIGO.** Roma 9-14 Maggio 1994.

Valutazione della insulin resistenza Nella Policistosi Ovarica Cucinelli F et al **Atti 70° congresso Nazionale SIGO.** Roma 9-14 Maggio 1994

L'Infusione E.V di FSH evoca risposte differenti nelle diverse fasi maturative Follicolari e nella Pcos Fortini A, Cucinelli F **Atti 70° congresso Nazionale SIGO.** Roma 9-14 Maggio 1994

GNRH-A come trigger dell'ovulazione in pazienti iperstimolate , una valida alternative all'HCG Fulghesu AM, Villa P, Pavone V, Cucinelli F **XVII Congresso Nazionale Sifes,** Genova 1-3 Dicembre 1994 Pag 105

La Iperriposta dell'asse ipotalamo ipofisi surrene al test al CRF nelle pazienti affette da PCOS

Lanzone A, Fulghesu AM, Cucinelli F XVII Congresso Nazionale Sifes, Genova 1-3 Dicembre 1994 Pag 422-424

L'assetto glicometabolico e la funzione riproduttiva nelle pazienti iperandrogeniche

Lanzone A, Proto C, Fulghesu AM, Cucinelli F. et al XVII Congresso Nazionale Sifes, Genova 1-3 Dicembre 1994 Pag 25-28

Policistosi ovarica ed alterazioni dell'omeostasi glucidica, studio pregestazionale e gestazionale

Lanzone A Fulghesu AM Cucinelli F Atti 72° congresso Nazionale SIGO. S.E.U Ed Roma Pag 200-204

Changes of Lh response to GNRH test in polycystic ovarian disease Apa R., Lanzone A. Fulghesu AM., Villa P., Cutillo G., Cucinelli F

Proc of 2 nd International Capri Conference: Neuroendocrine and peripheral disorders of female reproductive system. Pathophysiology and therapy. Capri 22-26 May 1992

Lipid pattern in patients with polycystic Ovarina syndrome

Fulghesu Am , Andreani CL, Guido M, Cucinelli F

Proc of 2 nd International Capri Conference: Neuroendocrine and peripheral disorders of female reproductive system. Pathophysiology and therapy. Capri 22-26 May 1992

Role,of obesity in Polycystic Ovary Syndrome

Lanzone A., Fulghesu AM. Guido M., Cucinelli F

In Symposium of "The ovary: regulation disfunction and treatment" Marco Island , Florida 25-27 Jan 1996

The Pituitary Adrenal axis, Response to CRF in women with PCOS

Lanzone A., Petraglia F, Fulghesu AM, Guido M., Cucinelli F Caruso A AND Mancuso S.

In Recent Devolpement in Gynecology and Obstetrics

Eds By Genazzani AR Petraglia F. D'Ambrogio G Gennazzani AD Parthenon Publishing Group, 1995 pag 67

Influences of the opioid system on Hyperinsulinemia and impaired Growth Hormone secretion in PCOS obese Subjects Villa P., Valle D., Fulghesu AM., Lanzone A, Cucinelli F **In Recent Devolpement in Gynecology and Obstetrics**

Eds By Genazzani AR Petraglia F. D'Ambrogio G Gennazzani AD Parthenon Publishing Group, 1995 pag 131-136

Insulin and GH secretion in adolescent girls with multicystic ovaries and in women with PCOS

Villa P. Rossodivita A. Fulghesu AM., Cucinelli F.

5 Th World Congress of Gynaecological Endocrinolgy. 2nd 5th October 1996 Barcellona

Role of body weight and Insulin in ovulation Induction

Lanzone A., Cucinelli F., In " Induction of ovulation Update" 1997" Parthenon Publishing London 1997 in Ovulation Induction; Update 1998

Involvement of ovarian steroid in the opioid mediated reduction of insulin secretion in hyperinsulinemic patients with polycystic ovary Syndrome (PCOS) Lanzone A., Guido M., Pavone V., Ciampelli M., Fulghesu AM., Cucinelli F., Villa P., Apa R., Murgia F., Caruso A.

Hum Reprod.1998 14 th Annual meeting of European Society of Reproduction and Embryology Goteborg , June 21-24 1998

The use of naltrexone in post menopausal women with exaggerated insulin secretion:A pilot study

Cucinelli F, Soranna I, Perri C., Barini A, Muzj G and Lanzone A. Dept Of Obstet and Gynecol Catholic University Rome Hum Reprod.2001 vol 16 Pag 100.17 th Annual meeting of European Society of Reproduction and Embryology Lausanne, July 1-1 2001

Estrogen treatment and body fat distribution are involved in ACTH and Cortisol response to CRH in postmenopausal women

Perri C., Muzij G., Cucinelli F Gynecol. Endocrinol vol 14 (2) 2000 8th World Congress on Gynaecological Endocrinology Florence-Italy December 6-9 2000

Recombinant vs Urinary follicle Stimulating Hormone (FSH) in the low dose regimen in anovulatory patients with polycystic ovary Syndrome (PCOS): a safe and more effective treatment.

Fulghesu AM, Lattanzi F., Selvaggi L., Romualdi D., Apa R., Guido M., and Cucinelli F.

Gynecol. Endocrinol vol 14 (2) 2000

8th World Congress on Gynaecological Endocrinology

Florence-Italy December 6-9 2000

Comparison of Slush Nitrogen with standard liquid vitrification of sibling human oocyte

Minasi MG, Scarselli F., Rubino P., Casciani V., Colasante A., Lobascio M., Alviggi E., Ferrero S., Cucinelli F.

26th Annual Meeting of ESHRE Human Reproduction Vol 25 suppl 1 2010, pag 182 23-27 June 2010

Maintaining the human prezygote culture environment through early cleavage after ICSI insemination may improve implantation and pregnancy rate.

Minasi MG, Scarselli F., Rubino P., Casciani V., Colasante A., Lobascio M., Alviggi E., Ferrero S., Cucinelli F.,

26th Annual Meeting of ESHRE Human Reproduction Vol 25 suppl 1 2010, pag 182 23-27 June 2010

22

L'IPEROMICTEINEMIA In Ginecologia ed Ostetricia.

Edit Symposia_ GINECOLOGIA ED OSTETRICIA Editeam Pag 31-53 2001

RELAZIONI A CONGRESSI SU INVITO

Differential Effect of Transdermal estrogen plus progestagen replacement.
Cucinelli F, Soranna I, Cinque B., Perri C., Barini A, Muzj G and Lanzone
3 rd International Symposium On Women's Health-Risk reduction Strategies
Florence Italy June 13 16 1998

Valutazioni dell'insulino resistenza nella PCOS. Cucinelli F
70° Congresso Nazionale SIGO Roma 11-14 Maggio 1994

The use of naltrexone in post menopausal women with exaggerated insulin secretion: A pilot study
Cucinelli F, Soranna I, Perri C., Barini A, Muzj G and Lanzone A. Dept Of Obstet and Gynecol Catholic
University Rome. Hum Reprod. 2001 vol 16 Pag 100.
17 th Annual meeting of European Society of Reproduction and Embriology Lausanne, July 1-1 2001

**Estrogen treatment and body fat distribution are involved in ACTH and Cortisol response to CRH in
posmenopausal women** Cucinelli F. .Dept Of Obstet and Gynecol Catholic University Rome
Bella Center- Copenhagen 5 TH European Congress on Menopause 1-5 July.

Opioid tone, HRT and Glyco insulinemic metabolism in postmenopausal women
Cucinelli F., Lanzone A, Murgia F., Muzij G., Perri C., Soranna L. .Dept Of Obstet and Gynecol
Catholic University Rome
Bella Center- Copenhagen 5 TH European Congress on Menopause 1-5 July.

**Naloxone decreases insulin secretion in hyperinsulinemic postmenopausal women and may
positively affect hormone replacement therapy.**
Cucinelli F. .Dept Of Obstet and Gynecol Catholic University Rome. Hum Reprod. 2003
Madrid 29 June 2 July 2003 19 th Annual meeting of European Society of Reproduction and Embriology-

Folic acid supplementation in menopause: of usefulness in reducing cardiovascular risk?
Cucinelli F. Soranna L., Perri C., Romualdi D., Barini A., Mele C., Mancuso S., Lanzone A. .Dept Of
Obstet and Gynecol Catholic University Rome 4th International Symposium on Women's Health
And Menopause. New strategies Improved Quality of life.

Washington, D. C. (USA) May 19-23 , 2001

Effect of opioid blockade on insulin metabolism in postmenopausal women

Cucinelli F., Soranna L., Perri C., Leoni F., Romualdi D., Mancuso S., Lanzone A. **Dept Of Obstet and Gynecol Catholic University Rome 4th International Symposium on Women's Health And Menopause. New strategies Improved Quality of life.**

Washington, D. C. (USA) May 19-23, 2001

Omocisteina: Un fattore indipendente di rischio Cardiovascolare in menopausa

Cucinelli F.

7 Congresso Nazionale SIM Torino 12-15 Settembre 1999

L'iperomocisteinemia in Gravidanza

Cucinelli F.

Congresso Sigo Augui . Villa Tuscolana 6-8 Maggio 1999 Frascati

Iperomocisteinemia in Ostetricia e Ginecologia

Cucinelli F.

Giornate Ginecologiche Pontine Sabaudia 12-13 Maggio 2000

Estrogen treatment and body fat distribution are involved in ACTH and Cortisol response to CRH in postmenopausal women. Perri C., Muzij G., Cucinelli F et al **Gynecol. Endocrinol vol 14 (2) 2000**

8th World Congress on Gynaecological Endocrinology

Florence-Italy December 6-9 2000

Alimentazione Fitoestrogeni e menopausa

Università degli studi di Bari Dipartimento di Scienze Chirurgiche Generali e Specialistiche

Bari 11 Dicembre 2001

Umanizzazione della Procreazione Medicalmente Assistita: dalle tecniche alla persona

Cucinelli.F Centro Congressi European Hospital

Roma Settembre 2011

Infertilità di Coppia e varicocele Maschile

Cucinelli F. **Ordine Provinciale di Roma dei Medici Chirurghi ed Odontoiatri**

Roma 26 Settembre 2009

Tecniche di Selezione Ovocitaria e vitrificazione

Cucinelli F. B Cozza P Giannini

Live IVF

European Hospital 26 Novembre 2009

Cancro dell' endometrio: rilevanza patologica e strategie di screening

Prevenzione in Rosa

A.O San Camillo Forlanini 18 Dicembre 2012 Roma

Breve storia dell'evoluzione del parto
Mille Modi per Partorire. Azienda San Camillo Forlanini
Roma 4/6/2013

Il Trattamento dell'infertilità Maschile-Cosa c'è di Nuovo in Urologia e Andrologia
Tecniche di PMA
A.O San Camillo Forlanini 8 Ottobre 2016 Roma

Esistono indici predittivi per la risposta ovarica e l'outcome clinico?
Novità in PMA- NH Collection Vittorio Veneto
16 Dicembre 2016 Roma

Strategies to Improve IVF Success Rate
Ovarian Surgery- Chairman. 4 European Fertility Meeting
1-2 December 2017
Hotel The Building Rome,

Autorizzo il trattamento dei miei dati personali ai sensi del Decreto Legislativo 30 giugno 2003, n. 196 "Codice in materia di protezione dei dati personali (facoltativo)".

Firma

25

INFORMAZIONI PERSONALI

IZZI RAIMONDO

VIA Giovanni Conti, 155, 00139 Roma (Italia)

06 58703328 +39 3473536629

rizzi@scamilloforlanini.rm.it

Data di nascita 29 marzo 1959

POSIZIONE PER LA QUALE SI
CONCORREESPERIENZA
PROFESSIONALE

Gruppo di Ricerca Oncologica Cattedra di Patologia Urologica Istituto "U. Bracci"
Azienda Universitaria Policlinico Umberto I, Roma (Italia)

Centro per la Prevenzione e la Terapia della Calcolosi Urinaria
Azienda Universitaria Policlinico Umberto I, Roma (Italia)

Centro Emodialisi Casa di Cura "Villa Sandra"
ASL RM/D, Roma (Italia)

Aiuto Reparto Urologia Ospedale Civile
ASL FR/1, Anagni (Italia)

Aiuto Reparto Urologia Ospedale Nuovo Regina Margherita
ASL RM/A, Roma (Italia)
Responsabile: UOS D.H.-Day Surgery

Reparto Urologia Ospedale San Giacomo
ASL RM/A, Roma (Italia)
Responsabile: UOS D.H.-Day Surgery

Reparto Urologia Ospedale San Camillo
Azienda Ospedaliera S. Camillo-Forlanini, Roma (Italia)
Responsabile: D.H. Urologia Oncologica
Incarico di alta specializzazione

ISTRUZIONE E FORMAZIONE

1987 Laurea in Medicina e Chirurgia
Università degli Studi di Roma "La Sapienza", Roma (Italia)

Tesi discussa: Retinoidi, Mesna ed Epirubicina-Moderne strategie terapeutiche a confronto nel trattamento del carcinoma superficiale della vescica

1992 Specializzazione in Urologia
Università degli Studi di Roma "La Sapienza", Roma (Italia)

Grazie alla costante attività di studio e di sperimentazione clinica è stata maturata una buona esperienza nel campo della progettazione clinica e della metodologia della ricerca scientifica che ha portato alla pubblicazione di numerosi lavori sperimentali e alla partecipazione a protocolli di studi in collaborazione con diverse industrie farmaceutiche.

Attestazione di numerosi corsi di aggiornamento e convegni, anche in qualità di relatore.

Attività didattica nel Corso di Laurea in Scienze Infermieristiche.

Acquisizione di buona padronanza dei processi di controllo del rischio clinico in ambito dei reparti di degenza ospedaliera (corso di management del rischio clinico presso ASL RM/A).

Conoscenza dei sistemi per Chirurgia Laparoscopica e Robotica.

COMPETENZE PERSONALI

Lingua madre italiano

Altre lingue

inglese

COMPRESIONE		PARLATO		PRODUZIONE SCRITTA
Ascolto	Lettura	Interazione	Produzione orale	
A2		A2		C2

Livelli: A1/A2: Livello base - B1/B2: Livello intermedio - C1/C2: Livello avanzato
Quadro Comune Europeo di Riferimento delle Lingue

Competenze comunicative

Competenze organizzative e gestionali

Competenze professionali

Competenze informatiche